



# **Saturn<sup>®</sup>**

**ST-KS7807**

**KITCHEN SCALES**

**КУХОННЫЕ ВЕСЫ**

**KUHOINI BAĞI**

**VIRTUVES SVARI**

**VIRTUVINĒS SVARSTYKLĒS**

**KÖÖGIKAAL**

**АСУЙ ТАРАЗЫСЫ**

**KUCHYŇSKÁ VÁHA**

**CÂNTAR DE BUCĂTARIE**

**KONYHAI MÉRLEG**



**Dear Buyer!**

**We congratulate you on having bought the device under trade name "Saturn". We are sure that our devices will become essential and reliable assistance in your house-keeping.**

**Avoid extreme temperature changes.**

**Rapid temperature change (e.g.**

**when the unit is moved from freezing temperature to a warm room) may cause condensation inside the unit and a malfunction when it is switched on. In this case leave the unit at room temperature for at least 1.5 hours before switching it on. If the unit has been in transit, leave it indoors for at least 1.5 hours before starting operation.**

**For the purpose of using and maintaining the kitchen scale, please read this instruction completely before operating.**

**KEY FUNCTIONS**

- T key: Power on, Power off
- UNIT key: Unit change (g/lb/oz/kg)
- Tare
- Time

**BEFORE OPERATION**

- Take out the scale, and open up the battery cover, install the batteries to the battery compartment.
- Put the scale on a flat table, and ensure it steady.

**WEIGHTING STEP**

1. Press the "T" key to show you HELLO coming back to "0".
2. When you press the key of "UNIT", you can change "g", "oz", "kg", "lb".
3. Under the weight state, you could put the food on the metal directly. The weight will appear on the display.
4. Put the container on the metal, the LCD will show the weight of container. Press the key of "TARE", LCD shows zero. Clear the weight of the container, then put the food into container, the weight will appear on the display.
5. To turn off scales push the "T" key again.

**ADJUSTING CLOCK**

Under the weight state, long time pressing "time" to adjust the time, the digit will be flashing, then press "time" to choose the time you are setting, last pressing "T" to confirm.

**ERROR DISPLAY INTRODUCTION**

- When the scale is over loaded, the "EEEE" will appear on the display.
- When the screen shows "LO", it means that there is a power shortage; please change the batteries as soon as possible.

**USING AND INSTALLING THE BATTERIES**

- Use 1pc lithium battery CR2032.
- When change the batteries, please open the battery cover on the back, put 1 lithium batteries in the battery case (make the positive poles towards), then close the battery cover tight.

**USING AND CARE**

- Always put the scale on a clean and flat table.
- The max. weight the scale can handle is 5000 g, which included the weight before tare.
- To ensure the life of the scale, do not put the scale under wet, hot & cold conditions.
- The product is a high precision electronic weighing apparatus. Therefore, do not press or drop the scale otherwise the scale can be easily damaged.
- If the scale surface is dirty, please clean the scale with soft cloth, neither use any chemical detergent and don't allow water to get inside the scale.
- The product is for small goods weighing only, do not use for legal trade.
- If the result appears improperly, please check about whether the batteries and the touching point contact well. Replace with new battery if used for a long time already, then try again.
- Service life - 3 years.
- Before putting into operation shelf life is unlimited.

**SPECIFICATIONS**

Capacity:	2g-5000 g
Show numerical value:	1g
Battery:	1xCR2032
Lithium	
Work temperature:	5-60°C
Display usage: LCD show,	4 units
Net weight:	0.45kg
Gross weight:	0.50 kg

**SET**

Kitchen Scales	1
Instruction Manual with	
Warranty Book	1
Package	1



## ENVIRONMENT FRIENDLY DISPOSAL You can help protect the environment!

Please remember to respect the local regulations: hand in

the non-working electrical equipment to an appropriate waste disposal centre.

**The manufacturer reserves the right to change the specification and design of goods.**

## RU

### КУХОННЫЕ ВЕСЫ

**Уважаемый покупатель!**

**Поздравляем Вас с приобретением изделия торговой марки "Saturn". Мы уверены, что наши изделия станут верными и надежными помощниками в Вашем домашнем хозяйстве.**

***Не подвергайте устройство резким перепадам температур. Резкая смена температуры (например, внесение устройства с мороза в теплое помещение) может вызвать конденсацию влаги внутри устройства и нарушить его работоспособность при выключении. Устройство должно отстояться в теплом помещении не менее 1,5 часов. Ввод устройства в эксплуатацию после транспортировки производить не ранее, чем через 1,5 часа после внесения его в помещение.***

**Перед первым использованием устройства внимательно прочитайте данную инструкцию по эксплуатации.**

### ФУНКЦИОНАЛЬНЫЕ КНОПКИ

- Кнопка T: Power on (Включение), Power off (Выключение)
- Кнопка UNIT (единицы измерения): переключатель единиц измерения (г/фунты/унции/кг)
- Тара
- Время

### ПЕРЕД ЭКСПЛУАТАЦИЕЙ

- Извлеките весы из упаковки, откройте отсек для батареек, установите батарейку в отсек.
- Поставьте весы на ровную поверхность и убедитесь, что они стоят устойчиво на поверхности.

## ВЗВЕШИВАНИЕ

1. Нажмите кнопку включения/выключения "T" для включения устройства. Появится надпись «HELLO», после чего на экране отобразится индикация "0".

2. В режиме взвешивания нажмите кнопку "UNIT". Вы можете выбрать единицы взвешивания: г/фунты/унции/кг.

3. В режиме взвешивания положите продукты непосредственно на весы. На дисплее отобразится вес продуктов.

4. В режиме взвешивания поставьте емкость на весы, на ЖК-дисплее отобразится вес данной емкости.

Очистите экран дисплея, нажав кнопку "TARE", на ЖК-дисплее отобразится "0". Поместите продукты в емкость – на дисплее отобразится вес продуктов.

5. Для выключения нажмите повторно кнопку "T".

## НАСТРОЙКА ЧАСОВ

В режиме взвешивания, нажимайте и удерживайте длительное время кнопку "time" (время). Будет мигать цифра. Нажмите кнопку "time" для установки времени, после чего нажмите "T" для подтверждения.

## ОТБОБРАЖЕНИЕ КОДА ОШИБКИ НА ДИСПЛЕЕ

- Если весы перегружены, на дисплее появится надпись "EEEE".
- Если на дисплее отобразится "LO", это означает, что батарейки разрядились и их следует заменить.

## УКАЗАНИЯ ПО УСТАНОВКЕ И ИСПОЛЬЗОВАНИЮ БАТАРЕЕК

- Используйте литиевую батарейку CR2032.
- Чтобы заменить батарейку, откройте крышку отсека для батареек с обратной стороны весов, вставьте туда литиевую батарейку (соблюдайте полярность), и затем плотно закройте отсек.

## СОВЕТЫ ПО ИСПОЛЬЗОВАНИЮ И УХОДУ ЗА ВЕСАМИ

- Ставьте весы на чистую и ровную поверхность.
- Максимальный вес взвешивания – 5 кг, это вес без тары.
- Чтобы весы служили долго и надежно, не используйте и не храните весы в помещениях с высокой влажностью, а также в условиях с повышенным или пониженным температурным режимом.

▪ Продукт относится к группе электронных устройств высокой точности, поэтому нежелательно на них сильно давить или ронять. В противном случае весы могут легко выйти из строя.

▪ Если поверхность весов загрязнилась, очистите ее мягкой тканью. Не используйте химические очистители и следите, чтобы вода не попала внутрь устройства.

▪ Весы предназначены только для бытового применения.

▪ Если весы показывают некорректный вес, проверьте правильность установки батарейки в отсеке. Если батарейка использовалась длительное время, замените ее и повторите процедуру взвешивания. При необходимости, обратитесь в авторизованный сервисный центр для квалифицированного осмотра и ремонта.

-Срок службы – 3 года.

-До введения в эксплуатацию срок хранения неограничен.

## ТЕХНИЧЕСКИЕ ХАРАКТЕРИСТИКИ

Максимальный вес:	5 кг
Градация:	1 г
Батарейки:	1 литиевая
Батарейка CR2032	
Диапазон рабочей температуры:	5°C - 60°C
Дисплей: ЖК,	4 единицы измерения веса
Вес нетто:	0.45 кг
Вес брутто:	0.50 кг

## КОМПЛЕКТАЦИЯ

Кухонные весы	1
Инструкция по эксплуатации с гарантийным талоном	1
Упаковка	1



### Безопасность окружающей среды. Утилизация

Вы можете помочь в охране окружающей среды!

Пожалуйста, соблюдайте местные правила:

передавайте неработающее электрическое оборудование в соответствующий центр утилизации отходов.

**Производитель оставляет за собой право вносить изменения в технические характеристики и дизайн изделий.**

## UA

## КУХОННІ ВАГИ

### Шановний покупцю!

**Вітаємо Вас з придбанням виробу торгової марки "Saturn". Ми впевнені, що наші виробники стануть вашими і надійними помічниками у Вашому домашньому господарстві.**

**Не піддавайте пристрій різким перепадам температур. Різка зміна температури (наприклад, внесення пристрою з морозу в тепле приміщення) може викликати конденсацію вологи всередині пристрою та порушити його працездатність при вмиканні. Пристрій повинен відстоятися в теплому приміщенні не менше ніж 1,5 години.**

**Введення пристрою в експлуатацію після транспортування проводити не раніше, ніж через 1,5 години після внесення його в приміщення.**

**Перед першим використанням пристрою уважно прочитайте дану інструкцію з експлуатації.**

### ФУНКЦІОНАЛЬНІ КНОПКИ

▪ Кнопка T: Power on (Вмикання), Power off (Вимикання).

▪ Кнопка UNIT (одиниці вимірювання): перемикач одиниць вимірювання(г/фунти/унції/кг).

- Тара
- Час

### ПЕРЕД ЕКСПЛУАТАЦІЄЮ

▪ Вийміть ваги з упаковки, відкрийте відсік для батарейок, встановіть батарейку в відсік.

▪ Поставте ваги на гладку поверхню і переконайтеся, що вони стоять стійко на поверхні.

### ЗВАЖУВАННЯ

1. Натисніть кнопку вмикання/вимикання "T" для вмикання вагів. З'явиться напис «HELLO», після чого на екрані відобразиться індикація "0".

2. У режимі зважування натисніть кнопку "UNIT". Ви можете вибрати одиниці зважування: г/фунти/унції/кг.

3. У режимі зважування покладіть продукти безпосередньо на ваги. На дисплеї відобразиться вага продуктів.

4. У режимі зважування поставте ємність на ваги, на РК-дисплеї відобразиться вага даної ємності.

Очистіть екран дисплея, натиснувши

кнопку "TARE", на РК-дисплеї відобразиться "0". Помістіть продукти в ємність - на дисплеї відобразиться вага продуктів.

5. Для вимкнення натисніть повторно кнопку "T".

### НАЛАШТУВАННЯ ЧАСУ

У режимі зважування, натисніть і утримуйте тривалий час кнопку "time" (час). Буде блимати цифра. Натисніть кнопку "time" для встановлення часу, після чого натисніть "T" для підтвердження.

### ВІДОБРАЖЕННЯ КОДА ПОМИЛКИ НА ДИСПЛЕІ

- Якщо ваги перевантажені, на дисплеї з'явиться напис "EEEE".
- Якщо на дисплеї відобразиться "LO", це означає, що батарейки розрядилися і їх слід замінити.

### ВКАЗІВКИ ПО УСТАНОВЦІ ТА ВИКОРИСТАННЮ БАТАРЕЙОК

- Використовуйте 1 літєву батарейку CR2032.
- Щоб замінити батарейку, відкрийте кришку відсіку для батарейок зі зворотного боку терезів, вставте туди 1 літєву батарейку (дотримуйтеся полярності), а потім щільно закрийте відсік.

### ПОРАДИ ЩОДО ВИКОРИСТАННЯ ТА ДОГЛЯДУ ЗА ВАГАМИ

- Ставте ваги на чисту і рівну поверхню.
- Максимальна вага зважування – 5 кг, це вага без тари.
- Щоб ваги служили довго і надійно, не використовуйте та не зберігайте ваги в приміщеннях з високою вологістю, а також в умовах з підвищеним або зниженим температурним режимом.
- Продукт відноситься до групи електронних пристроїв високої точності, тому небажано на них сильно тиснути або впускати. В іншому випадку ваги можуть легко вийти з ладу.
- Якщо поверхня вагів забруднилась, очистіть її м'якою тканиною. Не використовуйте хімічні очищувачі і стежте, щоб вода не попала всередину пристрою.
- Ваги призначені лише для побутового використання.
- Якщо ваги показують некоректну вагу, перевірте правильність встановлення батарей у відсіку. Якщо батарейка використовувалась тривалий час, замінити її і повторіть процедуру зважування. При необхідності, звер-

ніться до авторизованого сервісного центру за кваліфікованим оглядом та ремонтом.

- Термін служби – 3 роки. До введення в експлуатацію термін зберігання необмежений.

### ТЕХНІЧНІ ХАРАКТЕРИСТИКИ

Максимальна вага:	5 кг
Градація:	1 г
Батарейки:	1 літєва батарейка CR2032
Діапазон робочої температури:	5°C - 60°C
Дисплей:	РК, 4 одиниці вимірювання ваги
Вага нетто:	0.45 кг
Вага брутто:	0.50 кг

### КОМПЛЕКТАЦІЯ

Кухонні ваги	1
Інструкція з експлуатації з гарантійним талоном	1
Упаковка	1



### Безпека навколишнього середовища.

#### Утилізація

Ви можете допомогти в охороні навколишнього середовища!

Будь ласка, дотримуйтеся місцевих правил: передавайте непрацююче

електричне обладнання у відповідний центр утилізації відходів.

**Виробник залишає за собою право вносити зміни в технічні характеристики та дизайн виробів.**



### VIRTUVES SVARI

#### Cienījamais Pircējs!

Apsveicam Jūs, ka iegādājāties mūsu precī "Saturn". Mēs esam pārliecināti, ka mūsu ierīces būs izteicīgi un uzticami palīgi Jūsu mājāsniecībā.

**Nepakļaujiet ierīci straujām temperatūras izmaiņām. Straujā temperatūras maiņa (piemēram, ienesot ierīci istabā no aukstuma) var izraisīt mitruma kondensāciju ierīces iekšpusē un mazināt iedarbības efektivitāti ieslēgšanas laikā. Ierīcei jāstājas siltā vietā vismaz 1,5 stundas. Ievadīt ierīci ekspluatācijā pēc transportēšanas ne ātrāk par 1,5 stundas pēc tā ievietošanas telpā.**

## **Pirms pirmas lietošanas uzmanīgi izlasiet ekspluatācijas instrukciju.**

### **FUNKCIJAS POGAS**

- ON/OFF/un taras svēršanas funkcija (TARE): Power on (Ieslēgts), Power off (Izslēgts), Tare (taras svēršana).
- Ar slēdzi pie nodalījuma baterijām izvēlieties mērvienību: g/oz/lb/kg.

### **PIRMS EKSPLUATĀCIJAS**

- Izņemiet svarus no iepakojuma, atveriet bateriju nodalījumu, ievietojiet baterijas nodalījumā.
- Novietojiet svarus uz līdzenas virsmas un pārliecinieties, ka tie stāv stabili.

### **SVĒRŠANA**

6. Uzspiediet pogu ieslēgt/izslēgt "ON/OFF", lai ieslēgtu svarus, uz ekrāna parādīsies "0.00" pēc divām sekundēm.

7. Ar slēdzi no aizmugures puses izvēlieties mērvienības: "grami", "uncijas", "mārciņas", "kilogrami".


8. Svēršanas pozīcijā nolieciat trauku uz svāriem, LCD-displejā attēlosies šī trauka svārs.

9. Notīriet displeja ekrānu, nospiežot pogu "TARE", LCD-displejā tiks parādīts "0". Pēc tam iebēriet produktus traukā – displejā attēlosies svēramo produktu svārs. Svēršanai var izmantot stikla trauku vai trauku no cita materiāla.

10. Ierīces izslēgšanai vēlreiz nospiediet pogu "ON/OFF".

### **KLŪDU ATTĒLOŠANA DISPLEJĀ**

▪ Ja svāri ir pārslogoti, displejā parādās uzraksts "EEEE".

▪ Ja displejā attēlosies , tas nozīmē, ka baterijas ir izlādētas un tos jānomaina pēc iespējas ātrāk.

### **BATERIJU IEVIETOŠANA**

- Izmantojiet 3 AAA baterijas.
- Lai nomainītu baterijas, atveriet nodalījuma vāku no svaru aizmugures puses, ievietojiet tajā 3 gab. AAA baterijas (ievērojiet polaritāti) un aizveriet nodalījumu.

### **PADOMI LIETOŠANAI UN KOPŠANAI**

- Novietojiet svarus uz tīras un līdzenas galda virsmas.
- Maksimālā svaru svēršana – 5 kg.
- Lai svāri darbotos ilgi un uzticami, nelietojiet un neglabājiet tos telpās ar augstu mitruma līmeni, kā arī paaugstinātā vai samazinātā temperatūras režīma apstākļos.
- Produkts pieder augstas precizitātes

elektronisko ierīču grupai, tāpēc nav vēlams stipri spiest uz tiem vai izmest to no rokām. Pretējā gadījumā svarus var viegli sabojāt.

▪ Ja svaru virsme ir netīra, notīriet to ar mīkstu drāniņu. Ir aizliegta ķīmisko līdzekļu lietošana un ūdens iekļūšana svaru iekšpusē.

▪ Svāri ir paredzēti lietošanai tikai sadzīves nolūkos.

▪ Ja svāri rāda nepareizo svaru, jāpārbauda, vai baterijas ir labi ievietotas nodalījumā. Ja baterijas bija izmantotas ilgu laiku, nomainiet un atkārtojiet svēršanas procedūru. Ja svāri nedarbojas, sazinieties autorizētā servisa centrā remontam.

-Kalposanas – 3 gadi.

-Pirms ieviešanas derīguma termiņš ir neierobežots.

### **TEHNISKAIS RAKSTUROJUMS**

Maksimālais svārs	5 kg
Gradācija	1 g
Baterijas	1 gab. veids AAA
Temperatūras diapozons	5°C - 60°C
Displejs	LCD, 4 svaru mērvienības
Neto svārs:	0,45 kg
Bruto svārs:	0,50 kg

### **KOMPLEKTACIJA**

Svāri	1
Ekspluatācijas instrukcija	1
Iepakojums	1



### **APKĀRTĒJAS AIZSARDZĪBA. UTILIZĀCIJA**

Jūs varat palīdzēt apkārtējās vides aizsardzībā! Lūdzu, novērojiet vietējus noteikumus: nepienācīgas nokalpojušās elektroiekārtas jānogādā piemērotā atkritumu utilizācijas centrā. **Ražotājs patur tiesības mainīt produkta tehniskus datus un dizainu.**



### **VIRTUVINĒS SVARSTYKLĒS**

**Gerbiamais pirkējau!**  
**Sveikiname Jus īsigijus prekinio ženklo „Saturn” gaminī. Esame tikri, kad mūsu gaminiai taps ištikimais ir patikimais pagalbininkais Jūsu namuose.**



**Stenkitės, kad prietaisas nepatirtų staigių temperatūros svyravimų. Dėl staigių temperatūros kaitos (pvz., prietaiso įnešimas iš šalčio į šiltą patalpą) įrenginio viduje gali susikaupti kondensato drėgmė ir pažeisti jo darbingumą įjungiant. Prietaisas turi pastovėti šiltoje patalpoje ne mažiau kaip 1,5 val. Eksploatuoti prietaisą po transportavimo galima pradėti ne anksčiau negu praėjus 1,5 val. po įnešimo į patalpą.**

Prieš naudodami prietaisą pirmą kartą įdėmiai perskaitykite šią naudojimo instrukciją.

### **FUNKCINIAI MYGTUKAI**

- ON/OFF/ir taros svėrimo funkcija (TARE): Power on (Įjungta), Power off (Išjungta), Tare (Taros svėrimas).
- Jungikliu, esančiu šalia skyrelio elementams, pasirinkite matavimo vienetus: g/uncijos/svarai/kilogramai.

### **PRIEŠ NAUDODAMI**

- Išimkite svarstyklės iš pakuotės, atidarykite skyrelį elementams, įdėkite elementus į skyrelį.
- Pastatykite svarstyklės ant lygaus paviršiaus ir įsitikinkite, kad jos tvirtai stovi.

### **SVĖRIMAS**

11. Paspauskite įjungimo/išjungimo mygtuką „ON/OFF“, kad įjungtumėte svarstyklės, ekrane po 2 sekundžių atsiras „0.00“.
12. Kitoje svarstyklių pusėje esančiu jungikliu pasirinkite matavimo vienetus: „gramai“, „uncijos“, „svarai“, „kilogramai“.
13. Svėrimo padėtyje uždėkite indą ant svarstyklių, skystųjų kristalų ekranas parodys šio indo svorį.
14. Nuvalykite ekraną, nuspausdami mygtuką „TARE“, ekrane matysis „0“. Po to įberkite į indą produktų – ekrane pasirodys svėrimam produktų svoris. Svėrimui galima naudoti stiklinį arba kitos medžiagos indą.
15. Noredami išjungti dar kartą nuspauskite mygtuką „ON/OFF“.

### **KLAIDOS RODYMAS EKRANE**

- Jei ant svarstyklių uždėtas per didelis svoris, ekrane atsiras užrašas „EEEE“.
- Jei ekrane atsiras užrašas „+ -“, vadinasi, elementai išsikrovė ir juos reikia kuo greičiau pakeisti.

### **ELEMENTU IDĖJIMAS**

- Naudokite tris AAA tipo elementus.
- Noredami pakeisti elementus, atidarykite elementų skyrelio dangtį kitoje svarstyklių pusėje, įdėkite į jį 3 vnt. AAA tipo elementus (stebėkite poliškumą) ir po to gerai uždarykite skyrelį.

### **NAUDOJIMO IR PRIEŽIŪROS PATARIMAI**

- Dėkite svarstyklės ant švaraus ir lygaus stalo.
- Maksimalus svoris – 5 kg.
- Kad svarstyklės ilgai ir patikimai tarnautų, nenaudokite ir nelaikykite svarstyklių padidinto drėgnumo patalpose, o taip pat aukštoje arba žemoje temperatūroje.
- Produktas priklauso aukšto tikslumo elektroninių prietaisų grupei, todėl jį nereikėtų stipriai spausti ar mėtyti. Priešingu atveju, svarstyklės gali lengvai sugesti.
- Jei svarstyklių paviršius susipurvino, nuvalykite jį minkštu skudurėliu. Draudžiama naudoti cheminius valiklius ir leisti vandeniui patekti į svarstyklių vidų.
- Svarstyklės skirtos naudoti tik buityje.
- Jei svarstyklės rodo neteisingą svorį, patikrinkite, ar elementai gerai įdėti į skyrelį. Jei elementai naudojami ilgą laiką, pakeiskite juos ir pakartokite svėrimą. Jei svarstyklės neveikia, kreipkitės į autorizuotą aptarnavimo centrą taisymui.
- Naudojimo trukmė – 3 metai.
- Pries tinkamumo laikas įvedimo yra neribotas.

### **TECHNINĖS CHARAKTERISTIKOS**

Maksimalus svoris	5 kg
Gradavimas	1 g
Elementai	1 vnt. AAA tipo
Temperatūros diapazonas	5°C - 60°C
Ekranas	Skystųjų kristalų, 4 svorio matavimo vienetai
Grynasis svoris:	0,45 kg
Bendras svoris:	0,50 kg

### **KOMPLEKTAVIMAS**

Svarstyklės	1
Naudojimo instrukcija	1
Pakuotė	1

## Aplinkosauga. Utilizacija



**Jūs galite padėti saugoti aplinką!**

Prasome laikytis vietinių taisyklių: pridukite neveikiančią elektros įrangą į atitinkamą atliekų

utilizavimo centrą.

**Gamintojas pasilieka teisę keisti technines charakteristikas ir gaminio dizainą.**

EST

## KÖÖGIKAAL

**Austatud ostja!**

**Onnitleme Teid kaubamärgi „Saturn“ toote soetamise puhul. Oleme kindlad, et meie toode saab olema Teie koduses majapidamises üstav ja usaldusväärne.**

**Ärge laske seadet järsu temperatuuri kõikumise alla. Järsk temperatuurivahetus (näiteks tuues seadme külmast sooja ruumi) võib viia seadme sisemise kondenseerumiseni ja rikkuda selle töövõimekust sisselülitamisel.**

**Seade peab seisma soojas ruumis mitte vähem kui 1,5 tundi. Seadme kasutusele võtmine pärast transporteerimist ei tohi toimuda enne, kui 1,5 tundi pärast selle ruumi toomist**

Enne esimest kasutamist lugege tähelepanelikult käesolev kasutusjuhend läbi.

## FUNKTSIOONINUPUD

▪ ON/OFF/ ja taara kaalumisfunktsioon (TARE): Power on (Sisse lülitatud), Power off (Välja lülitatud), Tare (taara kaalumine).

▪ „g/unts/nael/kilogramm“, mis asub akupesa kõrval.

## ENNE KASUTAMIST

▪ Eemaldage kaal pakendist, avage akupesa ja sisestage patareid.

▪ Asetage kaal tasasele pinnale ja veenduge et see on stabiilselt paigutatud.

## KAALUMINE

16. Vajutage sisse/väljalülitusnupule „ON/OFF“ selleks, et kaal sisse lülitada, ekraanile ilmub 2 sekundi pärast „0.00“

17. Lülititega kaalu tagaküljel valige mõõtühik: „grammid“, „untsid“, „naelad“, „kilogramm“.

18. Kaalumisasendis pange kaalule anum, LCD-ekraanile ilmub selle anuma kaal.

19. Puhastage ekraan, vajutades nupule „TARE“, LCD-ekraanile ilmub „0“. Seejärel lisage tooted anumasse-ekraanile ilmub kaalutavate toiduainete kaal. Kaalumiseks võib kasutada klaasist või muust materjalist anumad.

20. Kaalu väljalülitamiseks vajutage uuesti nupule „ON/OFF“.

## VIGADE ILMUMINE EKRAANILE

▪ Kui kaal on ülekoormatud, ilmub ekraanile kiri „EEEE“.

▪ Kui ekraanile ilmub „+ -“, tähendab see, et saavad tühjaks ning need on vajavad väljavahetamist nii kiiresti, kui võimalik.

## PATAREIDE PAIGALDAMINE

▪ Kasutage kolme AAA patareid.

▪ Et patareid vahetada, avage patareipesa kaas kaalu tagaküljel, pange sinna 3 AAA patareid (jälgige polaarsust) ja seejärel sulgege pesa tihedalt.

## SOOVITUD KASUTAMISEKS JA HOOLDUSEKS

▪ Pange kaalud puhtale ja tasasele lauapinnale.

▪ Maksimaalne kaalumiskaal – 5kg.

▪ Et kaalud töötaksid kaua ja usaldusväärselt, ärge kasutage ega hoidke kaalu kõrge niiskusega ruumides, samuti ka kõrge temperatuuriga ruumides või

▪ madaldunud temperatuurirežiimi tingimustes.

▪ Toode kuulub kõrge täpsusega elektriseadmete hulka, mistõttu pole soovitatav seda tugevalt lüüa ega maha pillata. Vastasel juhul võib kaal kergesti töökorrast välja minna.

▪ Kui kaalu pind on must, puhastage seda pehme lapiga. Keelatud on kasutada keemilisi puhastusvahendeid ja vee sattumine kaalu sisse.

▪ Kaal mõeldud ainult koduseks kasutamiseks.

▪ Kui kaal näitab ebaõiget kaalu, kontrollige, kas patareid on korralikult pesa paigaldatud. Kui patareid on kasutatud pikka aega, vahetage need välja ja korrake kaalumisprotseduuri. Kui kaal ikka ei tööta, pöörduge autoriseeritud teeninduskeskusesse remonti.

-Kasutusaeg – 3 aastat.

-Enne kasutuselevõttu sailivusaeg on piiramatult.

## TEHNILINE ISELOOMUSTUS

Maksimaalkaal	5 kg
Gradatsioon	1 g
Patareid	1 tk. tüüp AAA
Temperatuurivahemik	5°C - 60°C
Ekraan	LCD, 4 kaaluühikut
Netokaal:	0,45 kg
Kogukaal:	0,50 kg

## KOMPLEKTIS

Kaal	1
Kasutusjuhend	1
Pakend	1

## KESKKONNAOHUTUS. UTILISEERIMINE.

**Te võite aidata kaitsta Teid ümbritsevat keskkonda!**



Palun järgige kohalikke eeskirju: andke mittetöötav elektriline seade vastavasse jäätmekäitluskeskusesse.

**Tootja jätab endale õiguse viia sisse muutuseid tehnilistes joontes ja toote disainis.**



## АСУЙ ТАРАЗЫСЫ

**Құрметті сатып алушы!**

**Сізді "Saturn" сауда маркасының бұйымын сатып алуыңызбен құттықтаймыз. Біздің бұйымдарымыз Сіздің үй шаруашылығыңызда адал әрі сенімді көмекші болатындығына сенімдіміз.**

**Құрылғыны температураның күрт өзгеруінен қорғаңыз. Температураның күрт өзгеруі (мысалы, құрылғыны аяздан жылы жайға кіргізу) құрылғы ішінде ылғал конденсациясын тудырып, оны қосқан кезде, жұмыс қабілеттілігін бұзуы мүмкін. Құрылғы жылы жайда кемінде 1,5 сағат тұруы тиіс. Құрылғыны тасымалдаудан кейін жайға кіргізген соң, кемінде 1,5 сағаттан кейін қолданысқа енгізуге болады.**

**Құрылғыны бірінші рет қолдану алдында, осы пайдалану бойынша нұсқаулықты мұқият оқып шығыңыз.**

## АТҚАРЫМДЫҚ БАТЫРМАЛАР

▪ On (Қосу), Off (Сөндіру) батырмалары.  
▪ UNIT (өлшеу бірліктері) батырмасы: өлшеу бірліктерін (г/фунт/унция/кг) ауыстырып-қосқыш.

## ПАЙДАЛАНУ АЛДЫНДА

▪ Таразыны қаптамадан шығарып, батареикаларға арналған бөлімді ашыңыз да, батареиканы бөлімге орнатыңыз.  
▪ Таразыны тегіс бетке орнатып, оның беткейде нық тұрғандығына көз жеткізіңіз.

## ТАРАЗЫЛАУ

1. Құрылғыны қосу үшін, қосу/сөндіру ("ON/OFF") батырмасын басыңыз. Дисплейде «0» пайда болады.

2. Өлшеу бірліктерін (г/фунт/унция/кг) таңдау үшін, "UNIT" батырмасын басыңыз.

3. Ыдысты әйнекке орнатыңыз - СК-дисплейде осы ыдыстың салмағы көрсетіледі.

## ДИСПЛЕЙДЕ ҚАТЕ КОДЫН КӨРСЕТУ

▪ Егер таразы асыра жүктелген болса, дисплейде "EEEE" жазбасы пайда болады.

▪ Егер дисплейде "LO" көрсетілсе, бұл батареикалардың заряды таусылғандығын және оларды ауыстыру керек екендігін білдіреді.

## БАТАРЕЙКАЛАРДЫ ОРНАТУ ЖӘНЕ ПАЙДАЛАНУ БОЙЫНША НҰСҚАУЛАР

▪ CR2032 батареикасын пайдаланыңыз.

▪ Батареиканы ауыстыру үшін, таразының артқы жағындағы батареикалар бөлімінің қақпағын ашыңыз да, оған батареиканы салып (полярылығын сақтаңыз), кейін бөлімді тығыз жабыңыз.

## ТАРАЗЫНЫ ПАЙДАЛАНУ ЖӘНЕ ОҒАН КҮТІМ ЖАСАУ БОЙЫНША КЕҢЕСТЕР

▪ Таразыны таза және тегіс бетке орнатыңыз.

▪ Таразылауға болатын ең үлкен салмақ – 5 кг.

▪ Таразы ұзақ әрі сенімді қызмет етуі үшін, оны ылғалдылығы жоғары, сондай-ақ температуралық режимі жоғары немесе төмен жағдайда пайдаланбаңыз және сақтамаңыз.

▪ Бұйым дәлдігі жоғары электрондық құрылғылар қатарына жатады,

сондықтан оларды қатты басуға немесе құлатуға болмайды. Әйтпесе таразы оңай бұзылып қалуы мүмкін.

▪ Егер таразының беті ластанса, оны жұмсақ шүберекпен тазалап алыңыз. Химиялық тазалағыштарды пайдаланбаңыз және құрылғы ішіне су өтпеуін қадағалаңыз.

▪ Таразы тек тұрмыстық қолданысқа арналған.

▪ Егер таразы салмақты дұрыс көрсетпесе, батареяның бөлімде дұрыс орнатылуын тексеріңіз. Егер батареяға ұзақ уақыт қолданылған болса, оны ауыстырып, таразылауды қайталаңыз. Қажет болса, білікті маманның тексеруі мен жөндеуінен өткізу үшін, авторландырылған сервистік орталыққа жүгініңіз.

-Қызмет мерзімі – 3 жыл.

-Жарамдылық мерзімі енгізу дейін шексіз.

### ТЕХНИКАЛЫҚ СИПАТТАМАЛАР

Ең жоғары салмақ:	5 кг
Градация:	1 г
Таза салмағы:	0.45 кг
Брутто салмағы:	0.50 кг

### ЖИЫНТЫҚТАЛУЫ

Асүй таразысы	1
Пайдалану бойынша	нұсқаулық
кепілдік талонымен қоса	1
Қаптама	1

### ҚОРШАҒАН ОРТА ҚАУІПСІЗДІГІ. КӘДЕГЕ ЖАРАТУ



**Сіз қоршаған ортаны қорғауға көмектесе аласыз!**

Жергілікті ережелерді орындауыңызды өтінеміз:

жұмыс істемейтін электр жабдықты тиісті қалдықтарды кәдеге жарату орталықтарына тапсырыңыз.

**Өндіруші бұйымның техникалық сипаттамалары мен дизайнына өзгертулер енгізу құқығын өзіне қалдырады.**

**CZ**

### VÁŽENÍ ZÁKAZNÍCI!

**Gratulujeme Vám ke koupi výrobku od značky Saturn.  
Jsme si jisti, že náš výrobek se stane věrným a spolehlivým pomocníkem ve vaší domácnosti.**

Vyhňte se extrémním teplotním změnám. Při náhlé změně teploty může dojít ke kondenzaci vlhkosti uvnitř přístroje a následným poruchám. Proto ponechejte přístroj alespoň 1,5 hodiny před zapnutím v pokojové teplotě.

**Před prvním použitím si pozorně přečtete tento návod.**

### Funkce

- ON / OFF / TARE: zapnutí, vypnutí, vážení
- Posuňte přepínač vedle baterie a vyberte jednotky hmotnosti g / oz / lb / kg.

### Provoz

- Vyjměte kuchyňskou váhu, otevřete kryt baterie a nainstalujte baterie do bateriového pouzdra.
- Položte váhu na rovný povrch, přístroj musí být stabilní..

### Postup při vážení


1. Stiskněte klávesu "ON / OFF" pro zapnutí, po 2 sekundách se na displeji objeví nula "0.00".
2. Stiskněte přepínač vedle baterie, můžete změnit jednotky hmotnosti "g", "oz", "lb", "kg".
3. Položte na sklo nádobu, na LCD se zobrazí hmotnost nádoby.
4. Stiskněte klávesu "TARE", na LCD se zobrazí "0". Potom vložte potraviny do nádoby, na displeji se objeví váha.
5. Stiskněte klávesu "ON / OFF" pro vypnutí.

### Hlášení chyby ERROR

Pokud se na displeji zobrazí "EEEE", znamená to, že je třeba vyměnit baterie.

### Instalace baterií

- Použijte 3ks AAA baterie.
- Při výměně baterií otevřete kryt baterie na zadní straně kuchyňské váhy, vložte 3ks AAA baterií do bateriového

pouzdra (respektujte označení pólu ) , potom pevně zavřete kryt baterie .

### Důležité bezpečnostní pokyny

1. Váhy je nutné umístit na čistý, vodorovný povrch.
2. Pamatujte na to, že maximální váha, na kterou jsou propočítané tyto kuchyňské váhy se rovná 5 kg.
3. Tento výrobek patří do řady vysoce přesných elektronických vah, tlak nebo pád může snadno poškodit displej tohoto přístroje.
4. Pokud je přístroj znečištěn, vyčistěte jej pomocí jemného hadříku. Nepoužívejte žádné chemické látky a zabraňte vniknutí vody do přístroje.
5. Pokud se na displeji objeví chybové hlášení, zkontrolujte, zda jsou baterie a jejich kontakty správně vložené. Po delším používání vyměňte baterie za nové.
6. Tento výrobek je určen pro použití v domácnosti.
7. V případě potřeby se obraťte na vaše autorizované servisní středisko.

### Specifikace

Maximální váživost: 5 kg  
Gradace: 1 g  
Baterie: 1 ks AAA  
Pracovní teplota: 5°C - 60°C  
Displej: LCD, 4 jednotky hmotnosti  
Hmotnost netto: 0.45 kg  
Hmotnost brutto: 0.50 kg

### Sada

Kuchyňská váha 1  
Instrukční materiál 1  
Informace o záručních podmínkách 1  
Obal 1

**Výrobce je oprávněn provádět změny v technické charakteristice a v dekorativních motivech zboží.**

### Všeobecné záruční podmínky

Děkujeme Vám, že jste se rozhodli zakoupit výrobek značky SATURN. Dovozce odpovídá za kvalitu výrobku po celou záruční dobu. Záruční doba začíná dnem prodeje a trvá 24 měsíců. Záruka se vztahuje na poruchy a závady, které v průběhu záruční lhůty vznikly vadou použitých materiálů nebo součástek. Záruka bude uznána pouze tehdy, je-li výrobek používán dle návodu k obsluze.

Autorizované servisní středisko společnosti SATURN provede bezplatnou záruční opravu na základě prodejního dokladu s čitelnými údaji a datem prodeje. Výrobek se předává k záruční opravě úplný vč. příslušenství a v originálním obalu. Zákazník nese riziko poškození výrobku během přepravy.

Nárok na záruční opravu zaniká v těchto případech:

1. Výrobek byl instalován a obsluhován v rozporu s návodem k obsluze nebo v rozporu s bezpečnostními předpisy a normami platnými v České republice.
2. Výrobek byl používán pro jiné účely, než je obvyklé, zejména se jedná o použití k profesionální nebo výdělečné činnosti.
3. Bylo poškozeno, odstraněno nebo změněno výrobní číslo nebo čárový kód výrobku.
4. Záruka se nevztahuje na závady vzniklé běžným opotřebením výrobku obvyklým užíváním.
5. Byl-li proveden zásah do přístroje neoprávněnou osobou, neautorizovaným servisem nebo prodejcem.
6. Poškození výrobku bylo způsobeno živelnou událostí nebo vlivem přírodních jevů (jako například bouřka, požár, přepětí v síti, vniknutím kapaliny, apod.)
7. Záruka se nevztahuje na



**Likvidace výrobku po ukončení životnosti**  
**Můžete pomoci chránit životní prostředí.**

Prosím nezapomeňte při likvidaci respektovat místní nařízení o třídění odpadu. Přístroj odevzdejte na místo

určené pro recyklaci elektrických a elektronických zařízení.

reklamaci parametrů, které nejsou uvedeny v návodu k obsluze nebo v technické dokumentaci.

8. Neoprávněná reklamace bude účtována dle skutečných nákladů na přezkoušení a poštovné zpět k zákazníkovi nebo prodejci.

## **RO**

### **CANTAR DE BUCĂTĂRIE**

**Stimate cumpărător!**

**Vă felicităm pentru achiziționarea aparatului cu denumirea comercială "Saturn". Suntem siguri că produsele noastre vor deveni un partener de încredere în casa dumneavoastră.**

**Evitați schimbările bruște de temperatură. Schimbarea bruscă a temperaturii (de exemplu, atunci când dispozitivul este mutat dintr-un mediu cald într-unul rece), poate provoca condensarea vaporilor în interiorul aparatului și eventuale defecțiuni la pornirea acestuia. Se recomandă să lăsați aparatul la temperatura camerei timp de cel puțin 1,5 ore înainte de pornire.**

**În cazul în care aparatul a fost transportat, nu-l porniți decât după cel puțin 1,5 ore.**

*Citiți atent instrucțiunile înainte de utilizare:*

#### **TASTE FUNCIONALE**

- ON/OFF
- Tasta TARE: cântărire vas
- Tasta UNIT: selectarea unităților (g, oz, kg, lb)

#### **ÎNAINTE DE UTILIZARE**

- Scoateți cântarul din ambalaj, deschideți compartimentul pentru baterii și introduceți bateriile.
- Așezați cântarul pe o suprafață dreaptă și asigurați-vă că e stabil.

#### **CÂNTĂRIRE**

1. Apăsăți ON/OFF, și după 3 secunde va apărea "0.00" pe ecran.

2. Cu ajutorul comutatorului de pe partea din spate, selectați unitatea "grame", "oz", "libre" sau "kgs".


3. În regimul de cântărire, puneți un vas pe cântar, iar pe ecran va apărea masa aceluși vas.

4. Apăsăți butonul "TARE" și ecranul va reveni la zero. Puneți produsele în vas, iar pe ecran va fi afișată greutatea lor.

5. Apăsăți ON/OFF pentru închiderea aparatului.

#### **AFIȘARE EROARE PE ECRAN**

▪ Când greutatea admisă este depășită, pe ecran va fi afișat "EEEE".

▪ Când pe ecran va fi afișat  schimbați bateriile.

#### **INSTALARE BATERII**

- Folosiți 3 baterii de tip AAA.
- Deschideți compartimentul de baterii, introduceți bateriile la polii corecți și puneți capacul la loc.

#### **INTREȚINERE ȘI CURĂȚIRE**

- Plasăți cântarul pe o suprafață curată și plană.
- Greutatea maximă admisă este 5 kg, greutate ce nu include masa vasului.
- Nu așezați cântarul pe suprafețe fierbinți/reci sau umede.
- Nu puneți presiune și nu lăsați aparatul să cadă.
- Dacă suprafața cântarului este murdară, ștergeți atent cu o cârpă moale și nu folosiți substanțe chimice. Asigurați-vă că nu pătrunde apa sau alte lichide în cântar.
- Produsul este destinat doar pentru cântărirea produselor de dimensiuni și greutate mici.
- Dacă cântarul afișează greutate eronate, verificați dacă bateriile au fost instalate corect. În cazul în care bateriile au avut o perioadă lungă de operare, schimbați-le și repetați procedura. În caz de necesitate, adresați-vă la un centru de service autorizat pentru verificare.
- Durata de viață - 3 ani. Înainte de introducerea termenului de valabilitate este nelimitată.

#### **DATE TEHNICE**

Capacitate:	5 kg
Gradpe:	1 g
Baterie:	1 x tip AAA
Temperatura de operare:	5°C - 60°C
Display:	LCD, 4 unități
Greutate neta:	0.45 kg
Greutate bruta:	0.50 kg

## SET

Cântar de bucătărie	1
Manual de instrucțiuni și	
Certificat de garanție	1
Ambalaj	1

## PROTEJAȚI MEDIUL



**Puteti contribui la protejarea mediului inconjurător!**

Vă rugăm să nu uitați să respectați reglementările locale: eliminarea echipamentelor electrice se face la cel mai apropiat centru de reciclare.

**Producătorul își rezervă dreptul de a modifica specificațiile și designul produselor.**

## HU

### KONYHAI MÉRLEG

Tisztelt Vásárlónk!

Köszönjük, hogy SATURN márkájú termékünk megvásárlása mellett döntött. Biztosak vagyunk benne, hogy konyhai mérlegünk megbízható és strapabíró segítője lesz a háztartásában!

### FIGYELEM!

Óvja meg készülékét a hirtelen hőmérsékletváltozásoktól, mely nedvesség lecsapódást és zárlatot okozhat. Hőmérsékletváltozás esetén a készüléket legalább 1, 5 óráig hagyja állni szobahőmérsékleten. Szállítás után legalább 1, 5 órát pihentesse a terméket, mielőtt üzembe helyezné.

A készülék első használata előtt, kérjük, olvassa el ezeket az utasításokat.

### FUNKCIÓGOMBOK

- ON / OFF / funkció és a saját súlya (TARE): Power on (Bekapcsolva), Power off (Kikapcsolva), TARE (edény mérlegelése).  
- Az elemtartó mellett van egy kapcsoló, amellyel válassza ki a mértekegységet: gramm / uncia / font / kg.

### Üzemeltetés előtt

- Vegye ki a mérleget a csomagolásból, nyissa ki az elemtartót, helyezze be az

elemeket a rekeszbe.

- Helyezze a mérleget egy sima felületre, és győződjön meg arról, hogy stabilan áll.

### SÚLYMÉRÉS

1. Nyomja meg a BEKAPCSOLÁS / KIKAPCSOLÁS "ON / OFF" gombot a kijelzőn a "0,00" fog megjelenni 2 másodpercig.
2. A kapcsoló hátoldalán válassza ki az egységet "gramm", "oz", "font", "kg".
3. Mérlegelési üzemmódban helyezzen a mérlegre egy edényt, megjelenik az edény súlya.
4. "TARE" megnyomásával az edény súlya eltűnik és "0" jelenik meg a kijelzőn. Ezután öntse a terméket az edénybe - megjelenik az élelmiszer súlya. A mérleg akár üvegállal, akár műanyag állal is működik.
5. A mérleg kikapcsolásához nyomja meg ismét az "ON / OFF" gombot.

### HIBÁK MEGJELENÉSE A KIJEJZŐN

- Ha a mérleg túl van terhelve, a felirat: "EEEE" jelenik meg a kijelzőn.

- Ha a " + - " látható a kijelzőn, az azt jelenti, hogy az elemek lemerültek és ki kell cserélni azokat lehető leghamarabb.

### ELEMEEK BEHELYEZÉSE

Használjon három AAA elemet. Az elemek cseréjéhez nyissa ki az elemtartó fedelét a mérleg hátsó oldalán, tegye be 3 db elemet. Zárja vissza a fedelet.

### HASZNÁLAT ÉS KARBANTARTÁS

- Helyezze a mérleget egy tiszta, sima felületre az asztalra.
- Maximális súly - 5 kg
- Orizze a mérleget egy száraz helyiségben, szélsőséges hőfokoktól mentesen
- A termék az elektronikus nagy pontosságú eszközök csoportjába tartozik, így nem kívánatos, hogy azokat nagy nyomás alá helyezték. Ellenkező esetben a mérleg könnyen megsérülhet.
- Ha a felület piszkos, tisztítsa meg egy puha ronggyal.
- Ne használjon kémiai tisztítószereket és kerülje el víz jutását a mérleg belsejébe.
- A mérleg kizárólag háztartási használatra alkalmas
- Ha a mérleg nem helyesen mér, ellenőrizze, hogy az elemek jól vannak-e beszerelve.
- Ha hosszú ideig használja az elemeket, cserélje azokat ki. Ha a mérleg meghibásodott, forduljon a hivatalos már-

kaszervízhez.

- A készülék élettartama - 3 év. Az üzembe helyezés előtt eltarthatóság korlátlan.

<b>MUSZAKI ADATOK</b>	
Max súly	5 kg
Egység	1 g
Elem	1 db típ. AAA
Hőfok	5C - 60C
Kijelző	LCD, 4 jegyű
Nettó súly	0.45 kg
Bruttó súly	0.50 kg

<b>TARTOZEKOK</b>	
Mérleg	1
HASZNALATI UTASITAS JÓTALLASI JEGGYEL	1
DOBOZ	1

### **Utasítások és tájékoztató a használt csomagolóanyagokra vonatkozóan**



A használt csomagoló anyagokat az önkormányzat által kijelölt hulladéklerakó helyen helyezze el.

Használt elektromos berendezések, elemek és akkumulátorok megsemmisítése!

Tegyen környezetünk védelméért!

**A készülék több újrahasznosítható vagy újra felhasználható anyagot tartalmaz. A készüléket ezért egy arra kijelölt gyűjtőhelyen vagy egy jogosult márkaszervizben adja le, ahol elvégzik annak szétszerelését.**





# **Saturn<sup>®</sup>**

**МЕЖДУНАРОДНЫЕ ГАРАНТИЙНЫЕ  
ОБЯЗАТЕЛЬСТВА**

**INTERNATIONAL  
MANUFACTURER'S WARRANTY**

**МІЖНАРОДНІ ГАРАНТІЙНІ  
ЗОБОВ'ЯЗАННЯ**

**MEZINÁRODNÍ ZÁRUKA**

**TARPTAUTINAI GARANTINIAI ĮSIPAREIGOJIMAI**

**STARPTAUTISKĀS GARANTIJAS SAISTĪBAS**

**RAHVUSVAHELISED GARANTIIOHUSTUSED**

## INTERNATIONAL MANUFACTURER'S WARRANTY

The Warranty is provided for the period of 2 years or more if the Law on User Right of the country where the appliance was bought provides for a greater minimum warranty period.

All terms of warranty comply with to the Law on Protection of the Consumer Rights and are governed by the legislation of the country where the product was bought.

The warranty and free of charge repair are provided in any country where the product is delivered to by Saturn Home Appliances or authorized representative thereof, and where no restriction of import or other legal provisions interfere with rendering of warranty services and free of charge repair.

### **Cases uncovered by the warranty and free of charge repair:**

1. Guarantee coupon is filled in improperly.
2. The product has become inoperable because of the Buyer's nonobservance of the service regulations indicated in the instruction.
3. The product was used for professional, commercial or industrial purposes (except for the models, specially intended for this purpose that is indicated in the instruction).
4. The product has external mechanical damage or damage caused by penetration of the liquid inside, dust, insects and other foreign objects.
5. The product has damages caused by non-observance of the rules of power supply from batteries, mains or accumulators.
6. The product was exposed to opening, repair or modification of design by the persons, unauthorized to repair; independent cleaning of internal mechanisms etc. was made.
7. The product has natural wear of parts with limited service life, expendables etc.
8. The product has deposits of scale inside or outside of fire-bar elements, irrespective of used water quality.
9. The product has damages caused by effect of high (low) temperatures or fire on non-heat resistant parts of the product.
10. The product has damages of accessories and nozzles which are included into the complete set of product shipment (filters, grids, bags, flasks, cups, covers, knives, sealing rings, graters, disks, plates, tubes, hoses, brushes, and also power cords, head-phone cords etc.).
11. A defect was a result of inappropriate installing of the appliance by non-specialists of the supplier's authorized service center.

*Note: the product should be clean before handing over to the service center.*

**On the warranty service and repair, please contact the authorized service centers of "Saturn Home Appliances".**

## MEZINÁRODNÍ ZÁRUKA

Záruka se poskytuje na dobu 2 roky. V případě že Zákon na ochranu spotřebitele daně země nařizuje delší dobu, prodlužuje se záruka na tuto dobu.

Veškeré záruční podmínky odpovídají Zákonu o ochraně práv uživatelů a jsou řízené zákonodárstvím státu, kde byl výrobek koupen.

Záruka a bezplatná oprava se poskytují v každém státě, kam jsou výrobky dodané společností „Saturn Home Appliances“ nebo jejím zplnomocněným zástupcem a kde nejsou žádná omezení na dovoz nebo jiné právní předpisy omezující poskytnutí záručního servisu a bezplatné opravy.

### **Případy, na které se záruka a bezplatná oprava nevztahují**

1. Záruční list je vyplněn nesprávně.
2. Výrobek byl poškozen kvůli tomu, že zákazník nesplnil pravidla použití, která jsou uvedena v návodu.
3. Výrobek byl používán k profesionálním, komerčním nebo průmyslovým cílům (kromě modelů speciálně určených pro tyto cíle, což je uvedeno v návodu).
4. Výrobek má vnější mechanická poškození nebo poškození, vyvolaná tím, že se dovnitř dostala tekutina, prach, hmyz a jiné cizí předměty.
5. Výrobek má poškození, která jsou vyvolaná nesplněním pravidel napájení od baterií, sítě nebo akumulátorů.
6. Výrobek rozebírali, opravovali nebo měnili jeho konstrukci lidé, kteří nebyli zplnomocněni k opravě, bylo provedeno samostatné čištění vnitřních mechanismů a pod.
7. Výrobek má přirozené opotřebování dílů s omezenou dobou použití, spotřebních materiálů atd.
8. Výrobek má vrstvu usazeniny uvnitř nebo zvenku termoelektrických ohříváčů, bez ohledu na kvalitu používané vody.
9. Výrobek má poškození, která jsou vyvolaná působením vysokých (nízkých) teplot nebo ohně na termonestabilní části výrobku.
10. Výrobek má poškozené příslušenství a nástavce, které jsou dodané spolu s výrobkem (filtry, sítky, sáčky, baňky, mísy, víka, nože, šlehače, struhadla, kotouče, talíře, trubky, hadice, kartáče a také síťové šňůry, sluchátkové šňůry atd.).
11. Vada je důsledkem nesprávné instalace výrobku neoprávněnou osobou.

*Poznámka: výrobek se musí dávat na opravu pouze v čisté podobě.*

**V otázkách záručního servisu a oprav se obračejte na autorizovaná servisní střediska společnosti „Saturn Home Appliances“.**

## МЕЖДУНАРОДНЫЕ ГАРАНТИЙНЫЕ ОБЯЗАТЕЛЬСТВА

Гарантия на изделие предоставляется на срок 2 года или более в случае, если Законом о защите прав потребителей страны, в которой было приобретено изделие, предусмотрен больший минимальный срок гарантии.

Все условия гарантии соответствуют Закону о защите прав потребителей и регулируются законодательством страны, в которой приобретено изделие. Гарантия и бесплатный ремонт предоставляются в любой стране, в которую изделие поставляется компанией «Saturn Home Appliances» или ее уполномоченным представителем, и где никакие ограничения по импорту или другие правовые положения не препятствуют предоставлению гарантийного обслуживания и бесплатного ремонта.

### **Случаи, на которые гарантия и бесплатный ремонт не распространяются:**

1. Гарантийный талон заполнен неправильно.
2. Изделие вышло из строя из-за несоблюдения Покупателем правил эксплуатации, указанных в инструкции.
3. Изделие использовалось в профессиональных, коммерческих или промышленных целях (кроме специально предназначенных для того моделей, о чем указано в инструкции).
4. Изделие имеет внешние механические повреждения или повреждения, вызванные попаданием внутрь жидкости, пыли, насекомых и др. посторонних предметов.
5. Изделие имеет повреждения, вызванные несоблюдением правил питания от батарей, сети или аккумуляторов.
6. Изделие подвергалось вскрытию, ремонту или изменению конструкции лицами, не уполномоченными на ремонт; производилась самостоятельная чистка внутренних механизмов и т.д.
7. Изделие имеет естественный износ частей с ограниченным сроком службы, расходных материалов и т.д.
8. Изделие имеет отложение накипи внутри или снаружи ТЭНов, независимо от качества используемой воды.
9. Изделие имеет повреждения, вызванные воздействием высоких (низких) температур или огня на нетермостойкие части изделия.
10. Изделие имеет повреждения принадлежностей и насадок, входящих в комплект поставки изделия (фильтров, сеток, мешков, колб, чаш, крышек, ножей, венчиков, терок, дисков, тарелок, трубок, шлангов, щеток, а также сетевых шнуров, шнуров наушников и т.д.).
11. Дефект возник в результате некорректной установки изделия не специалистами уполномоченного сервисного центра поставщика.

*Примечание: изделие сдается в ремонт исключительно в чистом виде.*

**По вопросам гарантийного обслуживания и ремонта обращайтесь в специализированные сервисные центры фирмы «Saturn Home Appliances».**

**Перечень сервисных центров постоянно меняется. Посмотреть актуальный перечень специализированных сервисных центров можно на сайте: <http://saturn.ua/ru/servis>, или узнать по телефону горячей линии: 0-800 505-27-09**

Город, адрес	Название АСЦ	Телефон	МБТ	Сплит-системы	LCD	СМА	Мороз, лари
г. Азов, ул. Привокзальная, 4	«МИР СЕРВИСА»	8(988) 993-37-78	+		+	+	+
г. Альметьевск, ул. К. Цеткин, 18а	Сервисный Центр ИП Валиуллин М.Р.	8(8553) 32-22-11 8(960) 047-22-11	+	+	+	+	+
г. Апшеронск, Краснодарский край, ул. Ворошилова, 109	Абсолют-сервис	8(86152) 2-81-99	+	+	+	+	+
г. Архангельск, ул. Котласская, 1, кор. 1, офис 12	«ВЕГА-29»	8(8182) 44-15-55	+				
г. Астрахань, ул. Савушкина, 47	ООО ПКЦ «ВДВ»	8(8512) 25-19-39 8(8512) 25-12-00	+	+	+		
г. Астрахань, ул. Кирова, 54	«Радиомастерская»	8(8512)50-19-97	+		+		
г. Астрахань, ул. Максаквой, 16, 2 этаж, комн.77	СЦ «Ремонтная Бригада»	8(8512)54-67-67 8(8512)54-91-91		+		+	+
г. Ахтубинск, м-н Мелиораторов, 15	ООО «Ковчег»	8(85141) 3-61-25	+	+	+	+	+
г. Ахтубинск, ул. Волгоградская, д.8	«СКВ Сервис»	8(927) 565-11-56	+	+	+	+	+
г. Ахтубинск, ул. Панфилова, 32	Сервисный Центр ИП Комаров Николай	8(927) 552-47-21 8(937) 122-13-99				+	+
г. Ачинск, ул. Кирова, 4 А	СЦ «ВИД-Сервис»	8(39151) 5-90-94 8(983) 158-21-94	+			+	+
г. Барнаул, ул. Пролетарская, 113	ООО «Диод»	8(3852) 63-94-02	+		+	+	+
г. Барнаул, ул. Пролетарская, д.114	«Сибстайл»	8(3852) 20-25-52 8(3852) 69-60-09		+			+
г. Батайск, пер. Книжный, 9, кв.25	ИП Кулешов А.П.	8(905) 425-604-73	+	+	+		
г. Батайск, ул. Матросова, 37	Центральный Сервисный Центр	8(8635) 47-47-72 8(8635) 47-47-72	+	+	+	+	+
г. Белгород, ул. Железнодорожная, 79В, 2 этаж.	СЦ «Регион-Сервис»	8(980) 521-76-16	+				
г. Белореченск, ул. Мира, 63	ООО «Дело техники»	8(86155) 3-11-00 8(918) 980-64-75	+	+	+	+	+
г. Благовещенск, ул. Кузнецкая, 63	СЦ «Radmond»	8(4162) 21-00-88 8(4162) 54-01-23	+				
г. Брянск, ул. Ульянова, 36	СЦ «Техномастер»	8(4832) 68-71-75	+	+	+	+	+
г. Брянск, проезд Московский, 3	ООО «Центр Климата»	8(4832) 63-06-00 8(4832) 33-15-61		+			
г. Бугуруслан, ул. Транспортная, 18	«Рембыттехника»	8(3535) 23-23-98 8(922) 802-21-58	+	+	+	+	+

г. Буденновск, ул. Октябрьская, 84	ИП Цивенов Д.С.	8(86559) 2-08-02 8(86559) 5-29-71	+	+	+	+	+
г. Буденновск, пер. Рабочий, 1	Арутюнян Гарник Гургенович	8(928) 92-00-497 8(86559) 2-07-17					+
г. Буйнакс, ул. Шамиля, 136/4	Техник-ise	8(964) 013-00-59	+	+	+	+	+
г. Владимир, ул. Батурина, 39	ООО «ДОМСЕРВИС»	8(4922) 44-72-80 8(4922) 44-72-81	+	+	+	+	+
г. Волгоград, ул. Елецкая, 173	ООО «МастерКласс»	8(8442) 97-50-10 8(960) 883-59-00		+			
г. Волгоград, ул. Томская, 4А	ИП Спицын С.В.	8(8442) 98-16-47 8(8442) 53-06-04	+	+	+	+	+
г. Волгоград, ул. М. Балонина, 11 Г	ООО «Спец-Холод»	8(8442) 37-16-74 8(8442) 37-69-03		+			
Волгоградская обл., Кала- чевский р-н, п. Береслав- ка	Сервисный Центр «ТехноБыт»	8(961) 688-53-48		+			
Волгоградская обл., р.п. Быково, ул. Калинина, 9	Сервисный Центр ИП Рахимов Ренат	8(927) 521-52-00		+		+	+
Волгоградская обл., п. Елань, ул. Л. Толстого, 32	Сервисный Центр ИП Егоров Юрий	8(937) 722-68-12				+	+
Волгоградская обл., р.п. Октябрьский, ул. Кругликова, 158	Сервисный Центр ИП Макеев Юрий	8(937) 730-66-03		+		+	+
Волгоградская обл., г. Суrowикино	Сервисный Центр ИП Караичев Алек- сей	8(904) 404-14-55				+	+
г. Волгодонск, Ростовская обл., пр-т. Строителей, 12/15	СЦ «Master»	8(928) 126-63-66	+		+		
г. Волгодонск, ул. Ленина, 110	«Х МОБАЙЛ»	8(961) 41-001-71 8(918) 500-54-99	+	+	+	+	+
Вологодская обл., п. Рубцово, 1а	ООО «МИГ»	8(8172) 52-72-51	+		+		
г. Воронеж, ул. Б. Хмельницкого, 46	СЦ «ТЕХНО»	8(473) 260-09-08 8(473) 240-57-73	+		+	+	
г. Воронеж, ул. Рижская, д. 12-15	ООО «АМГ»	8(920) 436-08-52 8(960) 131-17-99		+			
г. Горно-Алтайск, пер. Жукова, 13	СЦ «Викс»	8(38822) 6-23-32	+		+	+	+
г. Грозный, ул. Дадин Айбики, 48	«Арсгир»	8-962-655-20-00	+	+	+	+	+
г. Грозный, ул. Угольная, 308	ИП Лачиев Р. М.Ч	8-962-753-67-67	+				
Грозный, ул. Маяковского, 17 в	ООО «Алиф»	8(8712) 22-49-21 8(928) 001-33-03	+	+	+	+	+
г. Дзержинск, Нижегород- ская обл., ул. Чапаева, 68	Мастерская «СЕРВИС ПЛЮС»	8(8313) 21-14-14	+		+		

г. Дзержинск, пр. Циолковского, 54	ЦС «Кварц»	8(8313) 20-56-00	+	+	+	+	
г. Димитровград, ул. Октябрьская, 63	АСЦ «ЭлКом Сервис»	8(84235) 2-86-59 8(84235) 9-14-64	+		+	+	+
г. Ейск, ул. Пушкина, 84	АСЦ «Техносервис»	8(86132) 2-11-71 8(86132) 3-66-02	+	+	+	+	+
г. Ейск, ул. Маяковского, 55	ЦС «Гарант»	8(86132)5-05-00	+	+		+	+
г. Екатеринбург, ул. Походная, 81, офис 3	ЦС «Элитдетальсервис»	8(343) 361-11-77 8(343) 361-11-78	+		+	+	+
г. Екатеринбург, ул. Амундсена, 64	Мастерская «Ремонт бытовой техники и электроники»	8(343) 240-26-60	+		+		
г. Екатеринбург, ул. Кис- лородная, 7А, офис 201	Сервисный центр «GOLD»	8(919) 372-28-04		+			+
г. Екатеринбург, ул. Д. Зверева, 31, А, оф.2	ЦС «Мастер-Сервис»	8(343) 385-12-89	+	+	+	+	+
г. Елец, Липецкая обл., ул. Октябрьская, 47	ООО фирма «ПОЛЮС»	8(47467) 4-12-08 8(47467) 4-33-17	+		+		
г. Зерноград, ул. им. Косарева, 22	ИП Поддубный Л.Ю.	8(86359) 4-32-23 8(86359) 4-06-42		+			
г. Иваново, ул. Дзержинского, 45/6	ООО «Спектр-Сервис»	8(4932) 335185 8(4932) 335236	+	+	+	+	+
г. Изобильный, мк-н. «Ра- дуга» №7 (рынок «Свет- лана»)	«Автоматика 2б»	8(86545) 2-74-74		+			
г. Ижевск, ул. Азина, 4	ООО «АРГУС-Сервис»	8(3412) 30-79-79 8(3412) 30-83-07	+		+	+	+
г. Ижевск, ул. М. Горького, 76	ООО «АРГУС-Сервис»	8(3412) 78-76-85 8(3412) 78-06-64	+		+	+	+
г. Ижевск, ул. Буммашев- ская, 7/1, офис 301, 307	«Климат-Контроль»	8(3412) 44-60-40 8(3412) 44-60-67		+			
г. Йошкар-Ола, ул. Воинов Интернационалистов, 24а	ЦС «Аквамарин»	8(8362) 24-11-24 8(8362) 25-55-40	+	+	+	+	
г. Иркутск, ул. Академическая, 24	ООО «Мастер ТВ»	8(3952) 42-55-76 8(3952) 78-15-83	+		+	+	
г. Иркутск, ул. Сурнова, 56	ЦС «Комту»	8(3952) 28-74-50 8(3952) 76-71-75		+		+	+
г. Ишим, ул. Карасульская, 183	ООО «Домотехника-серви- с»	8(34551) 7-46-31					+
г. Казань, ул. Гвардеская, 9А	АСЦ «VIP-SERVIS»	8(843) 258-92-15	+		+	+	
г. Казань, ул. Восстания, 100, кор. 45	Сервисный центр «Элнет»	8(843) 240-64-94	+	+	+	+	+
г. Калининград, Москов- ский пр-т, д. 163	«1000 мелочей сервис»	8(4012) 58-83-54 8(4012) 76-04-77	+		+		

г. Каменск-Уральский, ул. Исетская, 336	Техноцентр-Сервис	8(3439) 39-95-20 8(34399) 34-74-40	+	+	+	+	+
г. Камышин, ул. Ленина, 6В	ООО СЦ «Альфа»	8(84457) 9-17-43 8(84457) 9-45-89	+	+	+	+	+
г. Карабулак, ул. Джабагиева, 157	ИП Хамхоев И.М.	8(8734) 44-42-44	+	+		+	+
г. Кемерово, пр. Октябрьский, 53/2	ВК-Сервис	8(3842) 35-39-67	+			+	
г. Кизляр, пер. Рыбный 17	«Терек»	8(87239) 2-33-55 8(87239) 3-01-77	+	+	+	+	+
г. Киров, ул. Некрасова, 42	ООО «Экран-Сервис»	8(8332) 56-25-95 8(8332) 54-70-77	+		+	+	
г. Константиновск, ул. Коммунистическая, 96 Б	«Эверест»	8(86393) 2-10-43		+			
г. Константиновск, Ро- стовская обл., пер. Студенческий, 9	Макаров-ЮГ	8(988) 548-24-36	+		+		
г. Кореновск, ул. Пурыхина, 2, кор. А	ИП Бондаренко А.В.	8(86142) 4-43-59	+	+	+	+	+
г. Кореновск, ул. Ярославская, 1	«Сервис Бытовой Техники»	8(918) 936-36-53		+		+	+
г. Краснодар, ул. Новороссийская, 3	«Абсолют-сервис	8(861) 267-50-88	+	+	+	+	+
г. Краснодар, ул. Акаде- мика Лукьяненко, 103, оф.55	«М-Сервис-Юг»	8(861) 222-64-13 8(861) 222-85-55 8(905) 408-08-38	+	+	+	+	+
г. Краснодар, ул. Воронежская, 16	ТЕХНОЛОГИИ КОМФОРТА	8(861) 235-49-68	+	+	+	+	+
г. Краснодар, ул. Белозерная, 1\1	«БАТ-СЕРВИС»	8(918) 102-00-10 8(961) 501-92-22	+	+	+	+	+
Краснодарский край, ст. Брюховецкая, ул. Энгельса, 106 Б	СЦ «Офисная Техника»	8(86156) 3-40-40 8(918) 990-35-04	+		+	+	
Краснодарский край, ст. Каневская, ул. Свердликова, 116	ИП Галишников А.А.	8(86164) 7-01-22		+			
Краснодарский край, ст. Ленинградская, ул. Жлобы, 57 Г	ООО «Уманьбытсервис»	8(86145) 3-78-74		+			+
Краснодарский край, ст. Стародеревянковская, ул. Комсомольская, 25	ООО «ЭлитСервис»	8(86164) 65-4-95 8(918) 355-81-70	+	+		+	+
Краснодарский край, ст. Староминская, ул. Толстого, 1	ИП Галишников А.А.	8(86153) 4-16-70		+			
Краснодарский край, ст. Старощербиновская, ул. Шевченко, 242, кв. 1	ИП Притула И.В.	8(86 151) 4-10-92	+	+	+	+	+



г. Красноярск, ул. Дудинская, 6	ООО «Сибирский мастер»	8(3912) 92-92-22 8(3912) 41-78-88	+	+	+	+	+
г. Красноярск, ул. Дудинская, 1	СЦ «Электроальянс»	8(3912) 93-54-33 8(3912) 94-52-82	+	+	+	+	+
г. Курск, ул. Студенческая, 36-А, ул. Сумская, д. 37-Б	СЦ «Маяк+»	8(4712) 50-85-90 8(4712) 35-04-91	+	+	+	+	
г. Курск, ул. Садовая, 5	ООО «Первая Сервисная Компания»	8(4712) 51-45-75	+	+	+	+	+
г. Курск, ул. Добролюбова, 17	ООО «Первая Сервисная Компания»	8(4712) 54-74-24	+	+	+	+	+
г. Лабинск, Краснодарский край, ул. Турчанинова, 2	ООО «БЫТСЕРВИС»	8(86169) 7-39-99 8(86169) 7-24-96	+	+	+	+	+
г. Липецк, ул. Космонавтов, 66	ООО «Владон»	8(4742) 33-45-65 8(4742) 33-45-95	+	+	+	+	+
г. Майкоп, ул. Димитровад, 25	ООО «Электрон-Сервис»	8(8772) 55-62-38		+			+
г. Махачкала, ул. М. Гаджиева, 164	Сервисный центр «РОСАМ»	8( 8722) 93-30-73	+	+	+	+	+
г. Махачкала, пр-кт Акушинского 14-линия, 21	«Техник-ise»	8(8722) 63-23-94 8(8722) 93-55-15	+	+	+	+	+
г. Миллерово, Ростовская обл., ул. Калинина, 11	СЦ «Мастер Плюс»	8(86385) 2-33-26 8(960) 458-07-11	+	+		+	+
г. Морозовск, ул. Советская, 9 А	«Х МОБАЙЛ»	8(909) 401-35-21	+	+	+	+	+
г. Москва, б-р Маршала Рокоссовского, 3 (м.ул. Подбельского)	Технический Центр «Юник»	8(495) 721-30-70 8(499) 168-05-19 8(499) 168-47-15	+		+	+	+
г. Набережные Челны, ул. Вахитова, 20 (30/05)	Сервисный Центр «ТриО»	8(8552) 359002 8(8522) 359042	+	+	+	+	+
г. Набережные Челны, пр-т. Московский, 154 (52/28)	АСЦ «VIP-SERVIS»	8(8552) 99-91-45	+	+	+	+	+
г. Нальчик, пр-т. Ленина, 24	ООО «Алфа-Сервис»	8(8662) 42-04-30 8(8662) 42-12-21	+		+	+	
г. Невинномыск, ул. Гагарина, 55	СЦ «ЭДВИС»	8(86554) 5-59-77 8(86554) 3-67-57	+	+	+	+	+
г. Нефтекамск, ул. Победы, 10А	АСЦ «Техно-Мастер»	8(34783) 3-43-44	+	+	+	+	+
г. Нижнекамск, ул. Кайманова, 9 (маг. «Ак Калфак»)	«Техника»	8(8555) 48-08-80 8(917) 906-60-06	+		+	+	+
г. Нижний Новгород, ул. Марата, 51	ООО «Прок-Сервис»	8 (831) 220-84-94 8 (831) 413-82-91	+		+		
г. Нижний Новгород, ул. Ларина, 18А	ООО «Бытовая Автоматика-Сервис»	8(831) 46-18-848		+			+

г. Нижний Новгород, ул. Коновалова, 6		8(831) 46-18-848		+			+
г. Новокузнецк, Кемеровская обл., ул. Грдины, 18	ООО «Сибсервис»	8(3843) 20-31-33	+		+	+	+
г. Новомосковский, ул. Московская, 21/27	ООО «ЕСКО»	8(48762) 6-46-46	+	+	+	+	+
г. Новороссийск, ул. Серова, 14	ООО «АРГОН-СЕРВИС»	8(8617) 63-11-15 8(8617) 63-03-95	+		+	+	
г. Новосибирск, ул. Королёва, 17А	ООО «К-техника»	8(383)274-99-33 8(383) 274-99-45	+		+		
г. Новосибирск, ул. Воинская, 63, кор. 3	ООО «Керамика»	8(383) 210-59-49 8(383) 210-52-92	+		+	+	
г. Новосибирск, ул. Котовского, 2	«Сервис Центр»	8(383) 351-39-19	+		+		
г. Новошахтинск, пл. Базарная, 24А	«ЭлектроМир	8(86369) 3-74-75 8(928) 609-35-85	+	+	+		
г. Оренбург, ул. Космическая, 4	ИП Бабина Т.В.	8(3532) 36-87-94	+			+	+
г.Омск, ул. 5-я Кордная, 1	АСЦ «Вес-Трэйд»	8(3812) 577-092 8(3812) 576-329	+		+		
г. Омск, ул. Лермонтова, 194	ООО «Домотехника-сервис»	8(3812) 36-74-01					+
г. Омск, ул. Б. Хмельницкого, 130	«Гарантийная мастерская»	8(3812) 36-42-02	+	+	+	+	
г. Орск, ул. Батумская, 25	«Айс-Сервис+»	8(3537) 37-23-83	+	+	+	+	+
г. Орск, пр. Ленина, 11	ООО «Гранд-Сервис»	8(3537) 35-79-93 8(3537) 20-60-70	+	+	+	+	+
г. Орск, ул. Грозненская, 11-А	ООО «Гранд-Сервис»	8(3537) 35-79-93 8(987) 796-00-19	+	+	+	+	+
г. Пермь, ул. Деревооб- делочная, 3, кор. Б	ООО «СК-Сервис»	8(342) 221-40-99	+	+	+	+	+
г. Пермь, ул. Маршрутная, 19, кор. 1	СЦ «Энерго-климат»	8(342) 240-88-88 8(342) 205-57-88	+	+	+	+	+
г. Пермь, ул. Маршрутная, 11	СЦ «Энергоклимат»	8(342) 240-93-35 8(342) 240-93-24		+			
г. Петрозаводск, ул. Северная, 11	«Алкор-Сервис»	8(8142) 78-06-93 8(8142) 70-65-48	+		+		
г. Прокопьевск, ул. Обручева, 39-5	ИП Сюткин В.В.	8(3846) 69-33-00	+	+	+	+	+
г. Псков, ул. Труда, 11	ООО «Ремонт и Сервис»	8 (8112)-53-86-30 8 (8112)-53-86-50	+		+		+
г. Пятигорск, ул. 5-ый Переулок, 13	Сервисный Центр	8(8793) 98-70-11 8-918-743-69-46	+	+	+	+	+

г. Россошь, Воронежская обл., ул. Малиновского, 50-Е	Региональная Сервисная Компания	8(47396) 48-911	+	+	+	+	+
г. Россошь, Воронежская обл., ул. Простеева 18 стр.1	Региональная Сервисная Компания	8(47396) 47-676	+	+	+	+	+
г. Ростов-на-Дону, ул. Евдокимова, 37 В	ООО «Максим-Сервис»	8(863) 250-47-77	+		+		
г. Ростов-на-Дону, пр. Шолохова, 7	«Алиса-Сервис»	8(863) 227-60-90 8(863) 299-00-50	+	+	+	+	+
г. Ростов-на-Дону ул. 50-летия Ростсельмаша, 1/52, офис 55	ООО «Мастер»	8(863) 21-92-112 8(800) 100-51-52	+	+	+	+	+
Ростовская обл., ст. Багаевская, ул. Трюта, 11-А/17-А	ИП Иванов А.П.	8(906) 453-35-81	+		+		
Ростовская обл., ст. Егорлыкская, ул. Ворошилова, 14	«Всё Для Дома»	8(86370) 2-19-50	+	+	+	+	+
г. Рыбинск, Ярославская обл., ул. Свободы 12	Сервисная служба «ТЕХНОСЕРВИС»	8(4855) 22-04-77 8(4855) 25-38-60	+	+	+	+	+
г. Рыбинск, Ярославская обл., ул. Моторостроителей, 21	Сервисная служба «ТЕХНОСЕРВИС»	8(4855) 24-31-21	+	+	+	+	+
г. Рязань, ул. Пушкина, 14, кор. 1	ООО «Гарант-Климат»	8(4912) 76-88-01 8(4912) 40-30-30	+	+	+	+	+
г. Рязань, ул. Касимовское шоссе, 42-А	ООО «Гарант-Климат»	8(4912) 41-33-02	+	+	+	+	+
г. Самара, ул. Ленинградская, 100/ ул. Ленинская, 56	ООО «Спец-Мастер»	8(846) 990-37-51 8(846) 240-98-17	+	+	+	+	+
г. Самара, ул. Свободы, 149	ООО «СК-Сервис-Самара»	(846) 979-9-979	+	+	+	+	+
г. Санкт-Петербург, пр. Обуховской обороны, 197	ООО «Евросервис XXI»	8(812) 600-11-97	+	+	+	+	
г. Санкт-Петербург, пр. Стачек, 41- А	ООО «Прогресс-Сервис»	8(812) 325-36-56 8(812) 325-36-57	+		+	+	
г. Санкт-Петербург, ул. Магнитогорская, 11, 36-Н, лит. И	ООО «БИТ-95»	8(812) 822-18-00 8(812) 320-06-61	+				
г. Саранск, ул. Садовая, 1	ООО «ТЕСТ-СЕРВИС»	8(8342) 23-05-91 8(8342) 47-48-59	+	+	+		
г. Саратов, ул. Большая Садовая, 95	ООО «ТРАНССЕРВИС-Сара тов»	8(8452) 52-81-21 8(8452) 52-83-84	+	+	+	+	+
г. Сергиев Посад, пр-т. Красной Армии, 253-А	СП «Городская Служба Бытового Сервиса»	8(496) 547-04-95 8(496) 549-32-79	+	+		+	+

г. Серпухов, ул. Советская, 47	БЮРО РЕМОНТА «АЛЬФА-S»	8(963) 624-49-46			+	+	+
г. Смоленск, ул. Крупской, 44	СЦ «АТЛАНТ»	8(4812) 45-05-13 8(920) 333-09-44	+	+	+	+	+
г. Сочи, ул. Донская, 90	ООО «ДЭЛ»	8(8622) 55-51-19 8(8622) 55-01-08	+			+	+
г. Ставрополь, ул. Пушкина, 63	ООО «Унисервис»	8(8652) 24-30-14 8(8652) 23-31-81	+	+	+	+	+
г. Ставрополь, пр. Кула- кова, 15-Е, оф. 21	«Мир Климата»	8(8652) 95-53-68 8(8652) 95-61-90		+			
г. Ставрополь, пр. Буйнакского, 3/4	«Империя Климата»	8(8652) 44-88-66		+			
г. Старый Оскол, Белго- родская обл., м-н. Лебединец, 1а	ЗАО «АВАНТАЖ-ИНФОРМ»	8(4725) 24-62-27 8(4725) 24-73-49	+	+	+		
г. Стерлитамак, Республи- ка Башкортостан, ул. Худайбердина, 158	ООО «Сервис-Технос»	8(3473) 20-12-13 8(3473) 20-27-70	+		+	+	+
г. Сыктывкар, Респуб. Коми, ул. Гаражная, 25	«ТехСервис»	8(8212) 22-95-29 8(8212) 29-12-20	+	+	+	+	+
г. Тамбов, ул. Мичуринская, 137-А	ООО «БВС-2000»	8(4752) 56-19-42 8(4752) 56-19-44	+	+	+	+	+
г. Тверь, б-р. Шмидта, 18	СЦ «СПЕКТР»	8(4822) 47-65-65 8(4822) 47-58-58	+	+	+	+	+
г. Тимашевск, Красно- дарский кр., ул. Ленина, 24/2	Сервис бытовой техники	8(86130) 4-86-59 8(918)147-02-03	+	+		+	+
г. Тихорецк, ул. Гоголя, 2/2	АСЦ «БЫТ-СЕРВИС»	8(86196) 7-20-53	+	+	+	+	+
г. Тольятти, ул. Мира, 48	ООО «Волга Техника+»	8(8482) 22-72-41 8(8482) 22-71-85 8(8482) 61-65-64	+	+	+	+	+
г. Тула, пр. Ленина, 115 Б	ООО «Виксам»	8(910) 949-68-44 8(953) 182-61-82	+	+	+	+	+
г. Тюмень, ул. Республики, 169/5	СЦ «Пульсар»	8(3452) 75-95-08 8(3452) 20-82-65	+		+	+	
г. Тюмень, ул. Николая Зелинского, 24	СЦ «КАНИФОЛЬ»	8(9292) 69-56-60; 60-56-60- городск.	+	+	+	+	+
г. Тюмень, ул. Ватутина, 55	Сервисный Центр«Ваш Дом»	8(3452) 47-35-69	+		+	+	+
г. Улан-Удэ, ул. Ербанова, 28	СЦ «Мастер»	8(3012) 21-89-63	+		+	+	+
г. Ульяновск, ул. Metallистов, д.16/7	АСЦ «Современный сервис»	8(8422) 73-44-22 8(8422) 73-29-19	+	+		+	+
г. Уфа, ул. Академика Ко- ролева, 6/1	ООО «Бирюса-сервис»	8(347) 236-57-07	+		+		
г. Уфа, пр-т. Салавата Юлаева, 59	«Импорт-сервис»	(347) 2281701	+		+	+	+

г. Уфа, ул. Мира, 7; ул. Менделеева, 153; пр. Октября, 42	СЦ «Дженерал»	8(347) 279-90-70 8(347) 241-62-02							+
г. Хасавюрт, ул. Махачкалинская, 70-А	«Техник-ise»	8(928) 048-93-10	+	+	+	+	+	+	+
г. Цимлянск, Ростовская обл., ул. Социалистическая, 15-А	«Телерадиотовары»	8(86391) 2-18-06	+		+				
г. Чебоксары, ул. Гагарина, 36	ЗАО «Телерадиосервис»	8(8352) 62-30-97 8(4942) 63-20-98	+		+				
г. Челябинск, ул. Производственная, 8Б	Рембыттехника	8(351) 239-39-34 8(351) 239-39-35	+	+	+	+	+	+	+
г. Челябинск, ул. Ворошилова, 57 В, оф. 3	ООО РСЦ «Подебус»	8(351) 225-13-13 8(351) 236-12-40	+		+	+	+	+	+
г. Черкесск, пр. Ленина, 340-В	АСЦ «ЮГ-СЕРВИС»	8(8782) 27-30-60 8(8782) 27-70-77	+	+	+	+	+	+	+
г. Черкесск, ул. Первомайская, 48, оф. 11	АСЦ «Мак.Сим. »	8(8782) 25-04-66 8(8782) 25-19-15	+	+	+	+	+	+	+
г. Черкесск, Пятигорское шоссе, 13	СЦ «КАВКАЗ-СЕРВИС»	8(8782) 23-91-26 8(928) 385-22-42	+	+	+	+	+	+	+
г. Чита, ул. Токамова, 33	«Центрбытсервис»	8(3022) 36-39-36 8(3022) 36-39-32	+	+	+	+	+	+	+
г. Шахты, Ростовская обл., ул. Садовая, 1	ТехноСервис	8(904) 345-83-18	+	+	+	+	+	+	+
г. Элиста, 3-й микрорайон, 21-А	«СКВ Сервис»	8(84722) 9-52-07 8(937) 469-52-07	+	+	+	+	+	+	+
г. Энгельс, ул. Петровская, 57	«Ремонт-сервис»	8(8453) 55-80-89 8(964) 848-45-06	+		+	+	+	+	+
г. Ярославль, ул. Угличская, 12	ООО «Трио-Сервис»	8(4852) 25-94-83	+		+				

### **МІЖНАРОДНІ ГАРАНТІЙНІ ЗОБОВ'ЯЗАННЯ**

Гарантія на виріб надається на термін 2 роки чи більше у випадку, якщо Законом про захист прав споживачів країни, в якій був придбаний виріб, передбачений більший мінімальний термін гарантії.

Всі умови гарантії відповідають Закону про захист прав споживачів і регулюються законодавством країни, у якій придбано виріб.

Гарантія і безкоштовний ремонт надаються в будь-якій країні, у яку виріб постачається компанією «Saturn Home Appliances» чи її уповноваженим представником, і де ніякі обмеження по імпорту чи інші правові положення не перешкоджають наданню гарантійного обслуговування і безкоштовного ремонту.

#### **Випадки, на які гарантія і безкоштовний ремонт не поширюються:**

1. Гарантійний талон заповнений неправильно.
2. Виріб вийшов з ладу через недотримання Покупцем правил експлуатації, зазначених в інструкції.
3. Виріб використовувався в професійних, комерційних чи промислових цілях (крім спеціально призначених для цих моделей, про що зазначене в інструкції).
4. Виріб має зовнішні механічні чи uszkodження, викликані влученням всередину рідини, пилу, комах і інших сторонніх предметів.
5. Виріб має uszkodження, викликані недотриманням правил живлення від батарей, мережі чи акумуляторів.
6. Виріб піддавався розкриттю, ремонту чи зміні конструкції особами, не уповноваженими на ремонт; проводилося самостійне чищення внутрішніх механізмів тощо.
7. Виріб має природний знос частин з обмеженим терміном служби, витратних матеріалів і т. д.
8. Виріб має відкладення накипу всередині чи зовні ТЕНів, незалежно від якості використовуваної води.
9. Виріб має uszkodження, чи uszkodження, які викликані впливом високих (низьких) температур чи вогню на нетермостійкі частини виробу.
10. Виріб має uszkodження приладдя і насадок, що входять у комплект постачання виробу (фільтрів, сіток, мішків, колб, чаш, кришок, ножів, вінчиків, терок, дисків, тарілок, трубок, шлангів, щіток, а також мережних шнурів, шнурів навушників тощо).
11. Дефект виник внаслідок некоректного встановлення виробу не спеціалістами уповноваженого сервісного центру постачальника.

*Примітка: виріб здається в ремонт виключно в чистому вигляді.*

**З питань гарантійного обслуговування і ремонту звертайтеся до спеціалізованих сервісних центрів фірми «Saturn Home Appliances».**

**Перелік сервісних центрів постійно змінюється. Переглянути актуальний перелік спеціалізованих сервісних центрів можна на сайті: <http://saturn.ua>, або дізнатися за телефоном гарячої лінії: 0-800 502-502**

Місто, Адреса АСЦ	Назва АСЦ	№ телефона	Аудіо-Відео техніка (АВ)	Мала побутова техніка (МПТ)	Велика побутова техніка (ВПТ)	Кондиціонери	Холодильники, ларі	Газові таганки	ІТ-техніка
Алчевськ, вул. Гагаріна, 36	Hi-Fi (Кіслов)	(06442) 9-11-37 (099) 052-10-01	+	+	+	+	+	+	+
Біла Церква, буль. Олександрійський (50-років Перемоги), 82	Маяк-сервіс	(04563) 6-84-13	+	+	+	+	+	+	+
Бердичів, вул. Житомирська, 57	Євросервіс	(04143) 4-06-36	+	+	+	-	+	+	+
Берегове, вул. І. Франка 43	ПП Пруниця	(03141) 4-34-32	+	+	+	-	-	+	+
Вінниця, вул. Енергетична, 3а	ВФ ТОВ Лотос	(0432) 69-95-73, (067) 622-56-62	+	+	+	+	+	+	+
Вінниця, пров. Костя Широцького, 3а	Базелюк	(0432) 64-24-57 (0432) 64-26-22	-	+	+	-	-	-	-
Вінниця, вул. Космонавтів, 53	ФОП Призюк	(0432)-523509, 465590	+	+	+	+	+	+	+
Вінниця, пр-т. Юності, 16	Скормаг- Сервіс	(0432) 46-43-93 (0432) 46-82-13 (0432) 51-92-54 (067)-4304472	+	+	+	+	+	+	+
Дніпропетровськ, пр. Олександра Поля (Кі- рова), 59	ТОВ Лотос	(0562)-346705, (0562)-312957	+	+	+	+	+	+	+
Дніпропетровськ, вул. Олеся Гончара, 6	Дінек-сервіс	(056) 735-63-28 (056) 735-63-25	+	+	+	-	-	+	+
Дніпропетровськ, вул. Ко- ротка, 41-А, р-н Індустрія- льний	АСЦ Універса- лсервіс	(056) 790-04-60	+	+	+	+	+	+	+
Донецьк, вул. Університетська, 75	IQ Service	(050) 940-00-61, (063) 940-00-61, (062) 213-00-61	+	+	+	+	+	+	+
Житомир, вул. Львівська 11	СЦ Коваль (Єв- росервіс)	(0412) 555-515, (093) 461-95-96	+	+	+	+	+	+	+
Житомир, вул. Львівська, 8	Тандем-Сервіс	(0412) 471568, (067) 4115812	+	+	+	-	-	+	+
Житомир, вул. Комерційна, 4, офіс 222	Мельник	(0412) 482425, (067) 4102198	+	+	+	-	-	+	+
Житомир, вул. Новий буль- вар, 7	Техносервіс Сфера	(0412) 445-100, (096) 908-77-95	+	+	+	+	+	+	+
Запоріжжя, вул. Гоголя, 175	ЗФ ТОВ Лотос	(061) 787-50-51	+	+	+	+	+	+	+

Запоріжжя, вул. Олександрівська (Дзержинського), 83	ПП Електротех- ніка	(0612) 12-03-03 2120068	+	+	+	+	+	+	+	+
Запоріжжя, вул. Правди, 50	Ремпобутсервіс	(0612) 12-54-90, (0612) 20-03-22, (0612) 20-97-64, (0612) 20-97-65, (067) 631-10-81	+	+	+	+	+	+	+	-
Івано-Франківськ, вул. Нова, 19-А	Бріз ЛТД	(0342) 55-95-25 (0342) 75-07-77	+	+	+	+	+	+	+	+
Канів, вул. Енергетиків (Леніна), 179	М-Н Сатурн	(067) 490-54-04	+	+	+	+	+	+	+	+
Київ, вул. Бориспільська 9, корп 57	Аматі-Сервіс	(044) 369-50-01	+	+	+	-	+	+	+	+
Київ, вул. Новоконстанти- нівська, 1-Б	ПП Михайленко О.А.	(044) 591-11-90	+	+	+	+	+	+	+	+
Кропивницький (Кірово- град), вул. Короленко,2	ЛОТОС	(0522) 35-79-23 (0522) 27-80-02 (0522) 27-33-00	+	+	+	+	+	+	+	+
Кропивницький (Кірово- град), вул. Чорновола, 1-В	Європобуттех (ПП Денисенко)	(0522) 27-28-40 (0522) 27-76-67	+	+	+	+	+	+	+	+
Коломия, вул. Привокзальна, 13	Бріз ЛТД	(097) 776-67-70 (097) 264-21-67	+	+	+	+	+	+	+	+
Костянтинівка, вул. Безнощенко, 10	ПП Гармаш	(06272) 2-62-23 (06272) 2-21-86 (050) 279-68-16	+	+	+	-	-	+	+	+
Коростень, вул. Жори Кудаківа, 2-В	ПП Муравицькі	(04142) 5-05-04	+	+	+	+	+	+	+	+
Подільськ (Котовськ) Котовськ, вул. Соборна, 192-Б	ТОВ Схід Сервіс Центр	(04862) 22-9-22 (050) 333-86-39	+	+	+	+	+	+	+	+
Краматорськ, вул. Шкільна, 7	Технолюкс СЦ	(050) 526-06-68	+	+	+	+	+	+	+	+
Краматорськ, б-р. Краматорський, 3	Елма Сервіс	(06264) 5-93-89 (06264) 8-85-97	+	+	+	+	+	+	+	+
Краматорськ, вул. Ринкова (20 років Жовтня), 8	Сатурн-Донбас	(050) 973-20-14	+	+	+	-	-	+	+	+
Краматорськ, вул. Поштова, 5-А	Са- турн-Краматорськ	(0626) 41-21-34 (067) 255-79-90	+	+	+	+	+	+	+	+
Краматорськ, ул. Ярослава Мудрого (19 Партіздзу) 67	Крам сервіс	(050) 473-56-12	+	+	+	+	+	+	+	+



Кременчук, вул. Академіка Мяслова (Радянська) , 44, офіс 2	ЕкоСан	(05366) 3-91-92	+	+	+	+	+	+	+	+
Кривий Ріг, вул. Соборності (Косіора), 64/7	КРФ ТОВ Лотос	(056) 440-07-79 (056) 440-01-19	+	+	+	+	+	+	+	+
Луцьк, вул. Ківерцівська	«Склад-магазин Сатурн»	(0332) 290-752	+	+	+	+	+	+	+	+
Луцьк, пр. Перемоги, 24	ПП СЦ Сер- віс-Майстер	(0332)-785624, 785625	+	+	+	+	+	+	+	+
Львів, вул. Шараневича, 28	Росімпекс	(032) 239-51-52 (032) 239-55-77	+	+	+	-	+	+	+	+
Львів, вул. Червоної калини, 109	Захід холод сер- віс	(032) 222-87-10 (032) 344-72-24	+	+	+	+	+	+	+	+
Макіївка, вул. Паризької комуни, 242	Гарант Сервіс	(0623) 22-55-50 (066) 103-22-88 (097) 776-81-20	+	+	+	+	+	+	+	+
Макіївка, вул. Тайожна, 1К	Скіф АСЦ	(0623) 41-37-58	+	+	+	+	+	+	+	+
Маріуполь, бул. Меотіди (50-років Жов- тня), 32/18	Марф ТОВ Ло- тос	(0629) 49-60-05 (0629) 49-30-06	+	+	+	+	+	+	+	+
Маріуполь, пр-т. Металургів, 227	СЦ Реалсервіс	(098) 312-26-28 (095) 028-26-28	+	+	+	+	+	+	+	+
Маріуполь, пр-т. Будівельників, 84	Глобалтек	(0629) 49-18-81 (067) 597-56-15	+	+	+	+	+	+	+	+
Мелітополь, вул. Гетьмана Сагайдачно- го (Фрунзе), 42	АСЦ Компроміс	(0619) 44-44-00 (067) 858-83-21	+	+	+	+	-	-	-	-
Могилів-Подільський, вул. Покровська, 51-А	Скормаг-Сервіс	(04337) 6-48-47 (0432) 46-82-13	+	+	+	+	+	+	+	+
Мукачеве, вул. Пушкіна, 24/1а	Сигнал	(03131)-5-60-96, (099) 262-11-18	+	+	+	-	-	+	+	+
Миколаїв, вул. Чкалова, 33	ТСЦ Аладін	(0512) 47-04-96 (0512) 47-83-48	+	+	+	+	+	+	+	+
Миколаїв, Внутрішньоквартальний проїзд, 2	НФ ТОВ Лотос	(0512) 58-06-47 (0512) 58-06-46	-	+	+	+	+	+	+	+
Миколаїв, вул. Озерна, 17Б	ТОВ «Аладін»	(0512) 58-21-80 (067) 517-05-70 (066) 705-64-44	-	+	+	+	+	+	+	+
Миколаїв, вул. Севастопольська,65/3	ТОВ УТК Веда	(0512) 464-2-43, 464-0-53, 465-5-59	-	-	-	+	+	+	+	+
Нікополь, вул. Електрометалургів, 54	Лікс	(066) 463-60-44	+	+	+	+	+	+	+	+
Нікополь, Вул. Шевченко, 189	(0566) 688-563, (050) 58-00-296	Рейнфорд АСЦ	+	+	+	+	+	+	+	+

Нова Каховка, вул. Заводська, 38	Стародубець А.В.	(095) 724-72-66 (067) 117-48-06	+	+	+	-	-	+	+
Новоград-Волинський, вул. Вокзальна, 38	СПД Кожедуб О.С	(04141) 5-20-10	+	+	+	+	+	+	+
Новомосковськ, вул. Сучкова, 54	ТОВ Лотос	(05693) 7-57-96	+	+	+	+	+	+	+
Одеса, вул. Щоголева, 14	ТОВ Схід Сервіс Центр	(0482) 32-00-05	+	+	+	+	+	+	+
Одеса, вул. Б. Хмельницького, 55	ПП Кушнір	(0482) 39-06-18 (094) 839-06-18	+	+	+	-	-	-	+
Одеса, вул. Л. Шміда, 21	ТОВ Схід Сервіс Центр	(0482) 32-00-05	+	+	+	+	+	+	+
Одеса, вул. Новосельського, 66 (Топольського, 2)	Ремус	(048) 731-77-03 (048) 731-77-04	+	+	+	-	-	+	+
Павлоград, вул. Дніпровська, 172-Б	АСЦ Інтерсервіс	(05632) 6-15-54, (066) 95-09-132, (067) 63-08-242	+	+	+	+	+	+	+
Пологи, вул. (Державна) Пролета- рська, 75	Дивосервіс	(096) 284-08-36 (066) 085-75-39	+	+	+	-	+	+	+
Полтава, вул. Степного Фронту, 29	ПФ ТОВ Лотос	(0532) 69-42-62 (099) 60-14-24, (067) 63-06-023	+	+	+	-	+	+	+
Полтава, вул. Героїв АТО (Красіна), 120	Тесла	(0532) 50-98-89 (050) 013-72-17	+	+	+	+	+	+	+
Полтава, вул. Європейська (Фрун- зе), 66	Промелектроніка	(0532) 61-56-21	+	+	+	+	+	+	+
Полтава, вул. Зеньківська, 21	Аматі-Сервіс	(0532) 69-09-46	+	+	+	+	+	+	+
Прилуки, (вул. Ветеранська) вул. Борців Революції, 101/1	ЧП Костюченко	(04637) 3-85-9 (095) 886-21-9 (063) 597-41-2 (067) 272-57-51	+	+	+	+	+	+	+
Прилуки, вул. Київська 371-А	Аматі-Сервіс	(04637) 5-39-82	+	+	+	+	+	-	-
Рівне, вул. Тиха,12	Електроні- ка-сервіс	(0362) 26-65-85	+	+	+	+	+	+	+
Рівне, пров. Робочий, 5	Рубікон	(0362) 43-33-40 (067) 360-42-42	-	-	+	+	+	-	-
Стрий, вул. Шевченка, 171-Б\10	Телерадіосервіс	(03245) 5-83-81	+	+	+	+	+	+	+
Суми, вул. Білопольське шосе, 19	ПП Панченко	(096) 340-06-96	+	+	+	-	-	+	+
Суми, вул. Петропавлівська 86/1	СЦ Ельф	(0542) 660-300, 650-340, 655-510	+	+	+	+	+	+	+

Тернопіль, вул. Чалдаєва, 2	АСЦ Сем (Са- муляк)	(067) 357-63-78 (050) 512-48-87	+	+	+	+	+	+	+	+
Умань, вул. Успенська (Ленінської іскри) 1/24	Електро-сервіс	(04744) 4-66-14 (04744) 4-61-34	+	+	+	-	-	+	+	+
Ужгород, вул. Легоцького, 3, корпус 2	Ремонт домаш- ньої техніки АСЦ	(0312) 65-42-66 (099) 557-53-07	+	+	+	+	+	+	+	+
Харків, вул. Полтавський шлях, 3	ПП «Тевяшов»	(057) 734-97-24 (057) 712-51-81	+	+	+	+	-	+	+	+
Харків, вул. Бакуліна, 12	ФОП Горбенко А.І.	(057) 717-13-39 (057) 702-16-20	+	+	+	-	-	+	+	+
Харків, вул. Фонвізіна, 18, (Кашена-Марселя, 42 А)	ПП Саванов	(096) 595-37-46	+	+	+	-	-	+	+	+
Херсон, вул. Соборна (Ле- ніна), 35	ПП Командин	(0552) 42-02-35	-	-	-	+	-	-	-	-
Херсон, пр. 200 років Херсона, 9	ХФ ТОВ Лотос	(0552) 43-40-40 (050) 494-60-43	+	+	+	+	+	+	+	+
Херсон, вул. Димитрова, 23	ТТЦ Електроніка	(0552) 29-60-42	+	+	+	-	-	+	+	+
Хмельницький, вул. Молодіжна, 7	Орбіта-Ікстал	(0382) 66-45-01 (063) 075-08-89	+	+	+	+	+	+	+	+
Хмельницький, вул. Молодіжна, 8	Радіодонор АСЦ	(0382) 70-47-00 (0382) 70-47-07 (03822) 66-46-16	+	+	+	+	+	+	+	+
Хмельницький, вул. Курчатова, 18	Тритон	(0382) 78-37-73 (0382) 78-37-55	+	+	+	+	+	+	+	+
Черкаси, вул. Громова, 146, офіс 102	Техно-холод	(0472) 56-34-78 (0472) 50-03-54 (0472) 56-42-16 (096) 505-63-63	+	+	+	+	+	+	+	+
Чернігів, вул. 77-ї Гвардійської дивізії, 1	ТОВ Вена	(0462)-601585	+	+	+	+	+	+	+	+
Чернівці, вул. Лук'яна Кобилиці, 76	Блошко СЦ	(0372) 55-48-69 (050) 434-55-29	+	+	+	+	+	+	+	+
Чернівці, вул. Головна, 265/А	СЦ ЧП Гринчук	(0372) 58-43-01	+	+	+	+	+	+	+	+
Шепетівка, вул. Некрасова, 3	Рубікон	(03840) 4-00-17 (067) 360-16-32	+	+	+	-	-	+	+	+

Город	Юр лицо	Название СЦ	Адрес СЦ	Телефон СЦ
Алматы	ТОО Classic Service	Classic Service	Щепкина ул., 35А	(7273) 09-75-15
Астана	ИП Видякин	Жана Жулдыз	Богенбая пр., 23/1, оф.16	(7172) 30-56-66
Караганда	ИП Левин	Прогресс	мкр. Гульдер, 1-1	(7212) 33-18-21
Кокшетау	ПК Промавто-матика	Промавто-матика	Северная ул., 33	(7162) 25-49-72
Талдыкорган	ИП «MEGA-сервис»	MEGAсервис	Алдаберге-нова ул., 149	(7282) 390839
Актобе	ТОО Авис Медиа Сервис	Авис Медиа Сервис	Алия Молдагулова ул., 5	(7132) 51-88-89, 90-89-00
Тараз	ИП Михальчук	ИП Михальчук	Толе-би ул., 51	(7262) 45-13-56
Уральск	ТОО AV Service	AV Service	Абулхаир хана пр.,51	(7112) 93-99-49
Экибастуз	ТОО Электрон Сервис Центр	ТОО Электрон Сервис Центр	Строительная ул., 34	(7187) 22-22-23
Оскемен	ИП Ермаков	ИП Ермаков	Ворошилова ул., 183	(7232) 52-10-90
Костанай	ТОО Норд Трейдинг	Норд Трейдинг	Павлова ул., 50	(7142) 50-03-25
Темиртау	ТОО Сервисный центр Огма	Огма	Горка Дружбы ул., 6/1	(7213) 90-44-46
Семей	ТОО Дельта	Дельта	8 Марта ул., 85	(7222) 54-02-73
Павлодар	ИП Маковецкий	Диатэкс	Академика Сатпаева ул., 33	(7182) 62-49-00
Атырау	ИП DSD Group	DSD Сервис	Абдрах-манов а ул.,11	(7122) 49-32-88

### **Гарантийный талон (для территории Республики Казахстан)**

(Кепілдікті талон)

Настоящая гарантия действительна при заполнении продавцом всех полей таблицы и наличии подписи покупателя

(Осы кепілдікті талон кестенің барлық жолдарын толтырғанда және алушының қолы бар болған жағдайда жарамдық)

<b>Модель № (Үлгі №)</b>	<b>Дата приобретения (Алынған күні)</b>	
<b>Серийный номер (Сериялық нөмері)</b>	<b>ФИО и подпись покупателя (Сатып алушы аты-жөні және қолы)</b>	
<b>Название и юридический адрес продающей организации (Сататын ұйымның заңды мекенжайы мен атауы)</b>	<b>Подпись продавца (Саты алушы қолы)</b>	<b>Печать продающей организации (Сататын ұйым мөрі)</b>

---

«Saturn» предоставляет гарантию сроком на 2 года со дня приобретения изделия.

При покупке непременно требуйте в Вашем присутствии проверки работоспособности изделия, его внешнего вида и комплектности, а также корректного заполнения гарантийного талона установленного образца НА РУССКОМ ЯЗЫКЕ.

В случае отсутствия у вас гарантийного талона Вы НЕ можете рассчитывать на бесплатный гарантийный ремонт.

Условием бесплатного гарантийного обслуживания Вашего изделия является его правильная и бережная эксплуатация в соответствии с условиями и требованиями инструкции по эксплуатации, здравым смыслом, а так же отсутствие механических повреждений.

Гарантия распространяется на все производственные дефекты, выявленные в течение гарантийного срока. В этот период любые дефектные части подлежат бесплатной замене.

Гарантия не распространяется на:

расходные материалы и аксессуары (фильтры, сетки, ножи, мешки, картриджи, насадки и т.п.);

механические повреждения (трещины, сколы, разломы и т.п.);

повреждения, вызванные использованием изделия в производственных целях, выходящих за рамки бытовых нужд;

повреждения и дефекты, вызванные качеством воды и отложением накипи (очистка от накипи и чистка не входит в гарантийное обслуживание и должна РЕГУЛЯРНО производиться Вами самостоятельно);

дефекты, вызванные перегрузкой, неправильной или небрежной эксплуатацией, проникновением жидкостей, пыли, насекомых и др. посторонних предметов внутрь изделия, воздействием высоких температур на пластмассовые и другие нетермостойкие части, действием непреодолимой силы (несчастный случай, пожар, наводнение, сель, землетрясение, наводнение, удар молнии, неисправность электрической сети, и др.);

повреждения, вызванные самостоятельным изменением владельцем конструкции изделия или его элементов;

изделия, подвергавшиеся ремонту в сторонних организациях или у частных лиц, кроме как в уполномоченных сервисных центрах.

Потребитель обладает всеми правами, предусмотренными Законом «О защите прав потребителей».

## TARPTAUTINIAI GARANTINIAI ĮSIPAREIGOJIMAI

Garantija gaminiui suteikiama 2 metams ir ilgiau tuo atveju, jei šalies, kurioje įsigijote šį gaminį, Vartotojų teisių apsaugos įstatymas suteikia ilgesnį minimalų garantinį laikotarpį. Visos garantijos sąlygos atitinka Vartotojų teisių apsaugos įstatymą ir yra reglamentuojamos tos šalies, kurioje pirkote šį produktą, teisės aktais.

Garantija ir nemokamas remontas yra suteikiami kiekvienoje šalyje, į kurią gaminį tiekia įmonė „Saturn Home Appliances“ ir jos įgalioti atstovai, ir kur netaikomi jokie importo apribojimai, arba kitos teisinės nuostatos netrukdo suteikti garantinį aptarnavimą ir nemokamą remontą.

### Atvejai, kuriems garantija ir nemokamas remontas yra netaikomi:

1. Garantinė kortelė yra užpildyta neteisingai.
2. Gaminys sugedo dėl to, kad Pirkėjas nesilaikė nurodytų instrukcijoje eksploataavimo taisyklių.
3. Gaminys buvo naudojamas profesionaliems, komerciniams ar pramonės tikslams (išskyrus specialiai suprojektuotus modelius, kaip nurodyta instrukcijoje).
4. Gaminys turi išorinius mechaninius pažeidimus ar pažeidimus, patekus skysčiams, dulkėms, vabzdžiams ir kitiems pašaliniamis daiktams į vidų;
5. Gaminys sugadintas dėl to, kad nebuvo laikomasi baterijos, kintamosios srovės ar akumuliatorių maitinimo taisyklių;
6. Gaminui buvo atliktas išardymas, remontas arba pakeista jo konstrukcija neįgaliotais remontuoti asmenimis; buvo atliktas savarankiškas vidaus mechanizmų valymas ir t.t.
7. Gaminys turi natūralų dalių dėvėjimąsi su ribota eksploataavimo trukme, eksploatacinėmis medžiagomis ir t.t.
8. Gaminys turi kalkių nuosėdas kaitinimo elementų viduje ir išorėje, nepriklausomai nuo naudojamo vandens kokybės.
9. Dėl aukšto (žemo) temperatūros arba ugnies poveikio gaminys turi pažeistas šilumai neatsparias gaminio dalis.
10. Gaminys turi pažeistus pagalbinius reikmenis ir priedus įtrauktus į tiekiamą gaminio rinkinį (filtrus, tinklus, krepšius, flakonus, dubenis, dangtelius, peilius, plaktuvus, trintuves, diskus, lėkštes, vamzdelius, žarnas, šepetčius, taip pat maitinimo laidus, ausinių laidus ir t.t.).
11. Defektas atsirado dėl neteisingo gaminio įrengimo, kurį atliko ne tiekėjo įgalioti aptarnavimo centro specialistai.

*Pastaba: gaminys remontui atiduodamas tik visiškai švarus.*

**Dėl garantinio aptarnavimo ir remonto kreipkitės į įmonės „Saturn Home Appliances“ specializuotus aptarnavimo centrus.**

VILNIAUS ELEKTROSERVISAS, UAB

Erfurto g. 32, Vilniaus m., Vilniaus m. sav., LT-04100

Telefonas: (8 5) 2438722

## STARPTAUTISKĀS GARANTIJAS SAISTĪBAS

Garantija precei izsniedzas uz 2 gadiem vai vairāk, gadījumā, ja attiecībā ar valsts, kurā bija nopirkta prece, Patērētāju tiesību aizsardzības likumu, ir paredzēts ilgs minimālais garantijas laiks.

Visi garantijas nosacījumi atbilst Patērētāju tiesību aizsardzības likumam un tiek regulēti ar tās valsts likumiem, kurā prece bija iegādāta. Garantija un bezmaksas remonts ir nodrošināti jebkurā valstī, kurā prece ir piegādāta ar kompāniju «Saturn Home Appliances» vai tās pilnvarotu pārstāvju, un, kur nekādi importa ierobežojumi vai citi tiesību normas netraucē garantijas apkalpošanai un bezmaksas remontam.

### **Gadījumi, kad garantija un bezmaksas remonts nav spēkā:**

1. Garantijas talons ir nepareizi aizpildīts.
2. Prece ir bojāta, jo Pircējs neievēroja ekspluatācijas norādījumus, kas aprakstīti instrukcijā.
3. Prece tika izmantota profesionāliem, komerciāliem vai rūpnieciskiem mērķiem (izņemot speciāli paredzētus modeļus, par ko norādīts instrukcijā).
4. Precei ir ārējie mehāniskie bojājumi vai kaitējumi, izraisīti ar šķidruma, putekļu, kukaiņu un citu lietu priekšmetu iekļūšanu ierīces iekšā.
5. Precei ir bojājumi, jo nav ievēroti noteikumi par barošanu no baterijām, tīkla un akumulatoriem.
6. Ierīce tika pakļauta uzlauzšanai, remontam vai konstrukcijas maiņai ar personām, kurām nav atļauts veikt remontu; tika veikta iekšējo mehānismu patstāvīga tīrīšana.
7. Precei ir dabīgs detaļu nolietojums ar ierobežotu kalpošanas laiku, palīgmateriālu u.c.
8. Ierīcei ir nogulsņēšanās cauruļveida elektriskā sildītāja iekšpusē un ārpusē, neatkarīgi no izmantotas ūdens kvalitātes.
9. Produktam ir bojājumi, augstu (zemu) temperatūru vai uguns uz siltuma jutīgām preces daļām ietekmes dēļ.
10. Precei ir bojāti piederumi un uzgaļi, kuri ir preces piegādes komplektā kopā ar filtriem, sietiņiem, maisiņiem, vārglāziem, tasēm, vākiem, nažiem, maisītājiem, rīvēm, diskkiem, šķīvjiem, caurulēm, šļūtenēm, birstītēm, un arī ar tīkla vadiem, austiņu vadiem u.c.
11. Defekts ir izraisīts nepareizas uzstādīšanas dēļ, ne ar piegādātāja pilnvarotiem servisa centra speciālistiem.

*Piezīme: remontam var nodot tikai tīru ierīci.*

### **Jautājumiem par garantijas pakalpojumiem un remontu sazinieties ar specializētajiem kompānijas «Saturn Home Appliances» servisa centriem.**

VILNIAUS ELEKTROSERVISAS, UAB  
Erfurto g. 32, Vilniaus m., Vilniaus m. sav., LT-04100  
Telefonas: (8 5) 2438722



**RAHVUSVAHELISED GARANTIIOHUSTUSED**

Toote garantii antakse tähtajaga 2 aastat või rohkem, kui Tarbjakaitseadus riigis, milles toode on ostetud, näeb ette suuremat minimaalset garantiiaega.

Kõik garantiitingimused vastavad Tarbjakaitseadusele ja reguleeritakse riigi seadusandlusega, kust toode osteti. Garantii ja tasuta remont on võimaldatud mistahes riigis, milles toodetega varustab firma „Saturn Home Appliances“ või selle volitatud esindaja, ja kus ei ole piiranguid impordile või teisi õiguslike sätteid, mis takistaksid garantiiteenuste ja tasuta remondi võimaldamist.

**Juhud, millele garantii ja tasuta remont ei laiene:**

1. Garantiikaart on valesti täidetud.
2. Toode väljus töökorrast, sest Ostja ei jälginud kasutusreegleid, mis on toodud kasutusjuhendis.
3. Toodet kasutati tööalastel, kaubanduslikel või tööstuslikel eesmärkidel (välja arvatud spetsiaalselt selleks ette nähtud mudelid, mis on toodud juhendis)
4. Tootel on väliseid mehhaanilisi vigastusi või vigastusi, mille on esile kutsunud vedeliku, tolmu, putukate jms. Kõrvaliste esemete toote sisemusse sattumine.
5. Tootel on vigastusi, mille on esile kutsunud patareitoite, vooluvõrgu või akureeglite mitte järgmine.
6. Toode võttis lahti, remontis või tegi muutusi konstruktsioonis isik, kes ei oleremondiks volitatud; läbi viidi sisemiste mehhanismide iseseisev puhastus jne.
7. Tootel on loomulikult kulunud osi piiratud kasutusajaga, kulunud materjale jne.
8. Toode sees või välises küttekehas on katlakivi jäätmeid, olenemata kasutatud vee kvaliteedist.
9. Tootel on vigastusi, mille on esile kutsunud kõrged (madalad) temperatuurid või tuli kuumuskindlatel toote osadel.
10. Toote lisaseadmed või tarvikud, mis käivad koos toote saadetise komplektiga (filtrid, pesad, kotid, kolvid, potid, katted, terad, visplid, riivid, plaadid, torud, voolikud, harjad, samuti ka toitejuhtmed, kõrvaklappide juhtmed jne) on vigastatud.
11. Defekt, mis on tekkinud ebaõige toote parandamise tulemusena, mida ei ole parandanud tarnija volitatud teeninduskeskuse spetsialistid.

*Märkus: toode antakse remonti eranditult puhtas olekus.*

**Garantiiteenuseid ja remonti puudutavad küsimuste korral pöörduge firma „Saturn Home Appliances“ spetsialiseeritud teeninduskeskusesse.**

VILNIAUS ELEKTROSERVISAS, UAB  
Erfurto g. 32, Vilniaus m., Vilniaus m. sav., LT-04100  
Telefonas: (8 5) 2438722

GB

## WARRANTY COUPON

**When purchasing the product,  
please require its checking before you;  
BE SURE**

**that the goods sold to you, are functional and complete  
and that the warranty coupon is filled in correctly.**

This warranty coupon confirms the absence of any defects in the product you purchased and provides for free of charge repair of the product failed through the fault of the manufacturer throughout the period of warranty service and free of charge repair.

Failing the presentation of this coupon, in case of its improper filling in, in the absence of the payment document proving the purchasing fact, infringement of factory seals (if any), and also in cases indicated in the warranty obligations, the claims are not accepted, and no warranty service and free of charge repair is made!

The warranty coupon is valid only in the original copy with the stamp of trading organization, signature of the seller, date of sale and signature of the buyer.

Complex home appliances should be installed by supplier's authorized service centers, authorized specialists. In the case of a malfunction of the home appliance because of incorrect installation, the buyer must pay the cost of the visit (call) of the specialist, as well as the cost of fault diagnostics if necessary.

CZ

## ZÁRUČNÍ LIST

**Při koupi výrobku  
žádejte o jeho vyzkoušení ve Vaší přítomnosti,  
PŘESVĚDČTE SE,  
že Vám prodaný výrobek je dobře fungující a kompletní  
a že záruční list je vyplněn správně.**

Tento záruční list potvrzuje, že na Vámi koupeném výrobku nejsou žádné vady a zajišťuje bezplatnou opravu nefungujícího přístroje z viny výrobce, během celé záruční doby.

Bez předložení tohoto listu, při jeho nesprávném vyplnění, v případě nepřítomnosti platebních dokumentu, který potvrzují nákup, porušení plomb výrobce (jsou-li na výrobku) a také v případech, které jsou uvedené v záručním listě, nároky se nepřijímají a záruční oprava se neprovádí!

Záruční list je platný jenom jako originál s razítkem obchodní organizace, podpisem prodáváče, termínem prodeje a podpisem zákazníka.

Instalace komplexní spotřebiče musí být provedena autorizovaným servisním střediskem, specialistou. V případě poruchy v důsledku nesprávné instalace výrobku, kupující je povinen uhradit náklady na výjezd (volání) odborný, pokud je to nezbytné, a náklady na diagnostiku poruch.

RU

## ГАРАНТИЙНЫЙ ТАЛОН

**При покупке изделия  
требуйте его проверки в Вашем присутствии,  
УБЕДИТЕСЬ,  
что проданный Вам товар исправен и полностью укомплектован,  
гарантийный талон заполнен правильно.**

Данный гарантийный талон подтверждает отсутствие каких-либо дефектов в купленном Вами изделии и обеспечивает бесплатный ремонт вышедшего из строя изделия по вине производителя в течение всего срока гарантийного обслуживания и бесплатного ремонта.

Без предъявления данного талона, при его неправильном заполнении, при отсутствии расчетного документа, свидетельствующего факт покупки, нарушении заводских пломб (если они имеются на изделии), а также в случаях, указанных в гарантийных обязательствах, претензии не принимаются, а гарантийный и бесплатный ремонт не производится!

Гарантийный талон действителен только в оригинале со штампом торгующей организации, подписью продавца, датой продажи, подписью покупателя.

Установка сложных бытовых приборов должна осуществляться уполномоченными поставщиком сервисными центрами, специалистами. В случае возникновения поломки по причине некорректной установки изделия покупатель должен оплатить стоимость выезда (вызова) специалиста, а в случае необходимости и стоимость диагностики неисправности.

UA

## ГАРАНТІЙНИЙ ТАЛОН

**При придбанні виробу  
вимагайте його перевірки у Вашій присутності,  
ПЕРЕКОНАЙТЕСЬ,  
що проданий Вам товар справний і цілком укомплектований,  
гарантийний талон заповнений правильно.**

Даний гарантійний талон підтверджує відсутність будь-яких дефектів у купленому Вами виробі і забезпечує безкоштовний ремонт виробу, що вийшов з ладу, з вини виробника протягом всього терміну гарантійного обслуговування і безкоштовного ремонту.

Без пред'явлення даного талона, при його неправильному заповненні, при відсутності розрахункового документу, що засвідчує факт покупки, порушенні заводських пломб (якщо вони є на виробі), а також у випадках, зазначених у гарантійних зобов'язаннях, претензії не приймаються, а гарантійний і безкоштовний ремонт не проводиться!

Гарантійний талон дійсний тільки в оригіналі зі штампом торгуючої організації, підписом продавця, датою продажу і підписом покупця.

Встановлення складних побутових приладів повинно здійснюватися уповноваженими постачальником сервісними центрами, фахівцями. В разі виникнення поломки з причини некоректного встановлення виробу покупець повинен сплатити вартість виїзду (виклику) фахівця, а в разі необхідності і вартість діагностування несправності.



## GARANTINĖ KORTELĖ

**Perkant gaminį, reikalaukite Jūsų akivaizdoje patikrinti jį,  
ISITIKINKITE,  
kad Jums parduota prekė yra geros būklės ir yra visiškai sukomplektuota,  
Garantinė kortelė yra užpildyta teisingai.**

Ši garantinė kortelė patvirtina, kad Jūsų pirktas gaminy s neturi jokių defektų ir garantuoja nemokamą gaminio, sugedusio dėl gamintojo kaltės, remontą per visą garantinio aptarnavimo ir nemokamo remonto terminą.

Je i nebus pateikta ši kortelė, jei ji neteisingai užpildyta, jei nėra įsigijimo dokumento, patvirtinančio pirkimo faktą, jei pažeistos gamyklos plombos (je i jos buvo ant gaminio), taip pat tais atvejais, kurie yra nurodyti garantiniuose įsipareigojimuose, jokios pretenzijos nepriimamos ir nemokamas remontas nėra atliekamas!

Garantijos kortelė galioja tik originali su prekybos organizacijos antspaudu, pardavėjo parašu, pardavimo data, pirkėjo parašu.

Sudėtingų buitinių prietaisų įrengimas, privalo būti atliekamas tik tiekėjo įgalioto aptarnavimo centro, specialistais. Tuo atveju, jei gedimas įvyksta dėl neteisingo gaminio įrengimo, gaminiui nebus taikomas garantinis aptarnavimas, o pirkėjas turi apmokėti specialisto išvykimo (iškvietimo) išlaidas, o jei būtina, tai ir gedimo priežasčių diagnostikos išlaidas.



## GARANTIJAS TALONS

**Pērkot prec i, prasiet to pārbaudīt Jūsu klātbūtnē,  
PĀRLIECINIETIES,  
ka izsniegtā jums prece ir labā stāvoklī un pilnīgi nokomplektēta,  
garantijas talons ir aizpildīts pareizi.**

Šis garantijas talons apliecinā, ka precei, kuru Jūs esat nopircis, nav nekādu defektu un nodrošina ierīces bojājumu, kas radušies *ražotāja vainas* dēļ, bezmaksas remontu visā garantijas apkalpošanas un bezmaksas remonta laika periodā.

Neuzrādot šo talonu, tā nepareizas aizpildīšanas gadījumā, gadījumā, ja nav norēķina dokumenta, kas apliecinā pirkuma faktu, rūpniecisko zīmogu pārkāpumu (ja tie ir uz preces), arī gadījumos, kas norādīti garantijas saistībās, pretenzijas netiks pieņemtas, un garantijas un bezmaksas remonts netiks veikts!

Garantijas talons ir spēkā tikai oriģinālā ar tirdzniecības organizācijas zīmogu, pārdevēja parakstu, pārdošanas datumu, pircēja parakstu.

Sareģģītu mājsaimniecības ierīču uzstādīšanu jāveic ar pilnvarotiem servisa centriem, speciālistiem. Ja bojājums tika izraisīts nepareizas ierīces uzstādīšanas dēļ, pircējam jāmaksā par speciālista izbraukšanas izmaksu, vai arī traucējuma diagnostikas izmaksu.

## **GARANTIIKAART**

**Toote ostmisel  
nõudke selle kontrollimist Teie juuresolekul,  
VEENDUGE,  
et Teile müüdud kaup on parandatud ja täielikult komplekteeritud,  
garantiikaart õigesti täidetud.**

Käesolev garantiikaart kinnitab, et Teie ostetud tootes puuduvad mistahes defektid ja tagab vigase toote tasuta remondi, kui viga on tootjapoolne, kogu garantiiteenuse ja tasuta remondi tähtaja jooksul.

Ilma käesoleva kaardi esitamiseta, selle valesti täitmisel, arvestusdokumendi puudumisel, mis tõendab ostu fakti, tehase tihendite rikkumisel (kui need tootel on), aga samuti ka juhtudel, mis on toodud garantiikohustustes, pretensioone vastu ei võeta ning garantiid ja tasuta remonti ei teostata.

Garantiikaart on kehtiv ainult originaalis, kaubandusorganisatsiooni pitsoriga, müüja allkirjaga, müügi kuupäevaga, ostja allkirjaga.

Keeruliste kodumasinate parandamise peavad läbi viima ainult selleks volitatud tarnija teeninduskeskuse spetsialistid. Juhul, kui esinevad rikked toote ebakorrekse parandamise põhjusel, peab ostja spetsialistile väljasõidu (kutsumise) kinni maksma, aga vajadusel ka veadiagnostika maksumuse.

# Saturn®

WARRANTY COUPON    ZÁRUČNÍ LIST    ГАРАНТИЙНЫЙ ТАЛОН    ГАРАНТИЙНИЙ ТАЛОН  
TIIHIIY TAJON    GARANTINĚ KORTELE    GARANTIJAS TALONS    GARANTIIKAART

SATURN HOME APPLIANCES S.R.O.  
TISKARSKA 563/6, 108 00, PRAGUE, CZECH REPUBLIC

**Model/Артикул/Modelis/Artikuls/Artikkel**

**Serial number/Sériové číslo/Серийный номер/Серійний номер/ Serijos numeris/Sērijas numurs/Seerianumber**

Date of sell/Termín prodeje/Дата продажи/Дата продажу/  
Pardavimo data/ Pārdošanas datums/ Müügi kuupäev

Shop stamp/Razítko obchodu/Штамп магазина/Штамп магазину/  
Pardavėjo antspaudas/ Veikala žīmogs/ Poe pitser

Seller's signature/Podpis prodavače/Подпись продавца/ Підпис продавця/  
Pardavėjo parašas/ Pārdevēja paraksts/ Müüja allkiri

Buyer's Signature confirming the acquaintance and consent with terms of free of charge maintenance service of the product, and absence of the complaints on appearance and color of the product. Podpis zákazníka, potvrzující seznámení a souhlas s podmínkami bezplatného záručního servisu výrobku, a také neexistence nároků na vnějšek a barvu výrobku.

Подпись покупателя, подтверждающая ознакомление и согласие с условиями бесплатного сервисно-технического обслуживания изделия, а также отсутствие претензий к внешнему виду и цвету изделия.

Підпис покупця, що підтверджує ознайомлення і згоду з умовами Безкоштовного сервісно-технічного обслуговування виробу, а також Відсутність претензій до зовнішнього вигляду та кольору виробу.

Pirkėjo parašas, patvirtinantis, kad esate susipažinę ir sutinkate su gaminio techninės priežiūros nemokamo aptarnavimo darbų sąlygomis, taip pat pretenzijų dėl gaminio išvaizdos ir spalvos neturite.

Pircēja paraksts, kas apliecina iepazīšanās un piekrišanu servisa ierīces bezmaksas tehniskās apkāpšanas nosacījumiem, kā arī sūdzību par ārējo izkату un ierīces krāsu trūkumu.

Ostja allkiri, mis kinnitab toote tasuta teenindus-tehnilise teenuse tingimustega tutvumist ja nõustumist, samuti ka toote välimuse ja värvi vastu pretensioonide puudumist.

**ВІДМІТКИ ПРО ВСТАНОВЛЕННЯ ВИРОБУ\***

Дата встановлення	Назва організації, СЦ	№ наряду	ПІБ та підпис майстра	
			ПІБ та підпис споживача**	

\*Побутові прилади, для введення в експлуатацію котрих необхідні установочні, монтажні роботи, повинні вводитись в експлуатацію уповноваженими спеціалістами сервісних центрів постачальника. В разі виникнення несправності виробу з причини некоректної установки, виріб може бути знятий з гарантійного обслуговування, а покупець повинен сплатити вартість виїзду (виклику) фахівця, а в разі необхідності і вартість діагностування несправності.

**ВІДМІТКИ ПРО ПРОВЕДЕННЯ СЕРВІСНОГО ОБСЛУГОВУВАННЯ**

Дата прийому в ремонт	Заявлений споживачем недолік	№ наряду	Назва організації, СЦ	Перелік виконаних робіт	Перелік встановлених запчастин	Дата завершення ремонту	ПІБ та підпис майстра	
							ПІБ та підпис споживача**	

\*\* Підпис споживача свідчить про прийняття виробу в робочому стані.

**ОТМЕТКИ ОБ УСТАНОВКЕ ИЗДЕЛИЯ\***

Дата установки	Название организации, СЦ	№ наряда	ФИО и подпись мастера	
			ФИО и подпись потребителя**	

\*Бытовые приборы, для ввода в эксплуатацию которых необходимы установленные, монтажные работы, должны вводиться в эксплуатацию уполномоченными специалистами сервисных центров поставщика. В случае возникновения неисправности по причине некорректной установки, изделие может быть снято с гарантийного обслуживания, а покупатель должен оплатить стоимость выезда (вызова) специалиста, а в случае необходимости и стоимость диагностики неисправности.

**ОТМЕТКИ О ПРОВЕДЕНИИ СЕРВИСНОГО ОБСЛУЖИВАНИЯ**

Дата приема в ремонт	Заявленный потребителем недо-статок	№ наряда	Название организации, СЦ	Перечень выполненных работ	Перечень установленных запчастей	Дата за-вершения ремонта	ФИО и подпись мастера	
							ФИО и подпись потребителя**	

\*\* Подпись потребителя свидетельствует о приеме изделия в рабочем состоянии.



**NOTES ABOUT THE INSTALLATION OF THE DEVICE\***

Installation date	Name of organization, Service Center	Order №	Repairer 's surname, name, patronymic and signature
			Client's surname, name, patronymic and signature **

\*Household appliances for commissioning of which installation and mounting works are required should be commissioned by the supplier's authorized service center specialists. In case of a malfunction of the product because of incorrect installation, the product may become invalid for warranty service, and the buyer must pay the cost of the visit (call) of the specialist, as well as the cost of a fault diagnostics if necessary.

**NOTES ABOUT CARRYING OUT SERVICE MAINTENANCE**

Date of receipt for repair	Client's declared problem	Order №	Name of organization, Service Center	List of performed work	List of installed spare parts	The repair end date	Repairer 's surname, name, patronymic and signature
							Client's surname, name, patronymic and signature **

\*\* Client's signature certifies the appliance's receipt at a working condition.

### ŽYMĖS DĖL GAMINIO ĮRENGIMO\*

Įrengimo data	Organizacijos pavadinimas, Aptarnavimo centras	Paskyros Nr.	Meistro vardas, pavardė ir parašas	
			Vartotojo vardas, pavardė ir parašas **	

\* Buitinai prietaisai, kuriuos eksploatuoti galima tik atlikus diegimo, montavimo darbus, privalo pradėti eksploatuoti tik tiekėjo įgaliato aptarnavimo centro specialistai. Tuo atveju, jei gedimas įvyksta dėl gamnio įrengimo, gaminiui nebus taikomas garantinis aptarnavimas, o pirkėjas turės apmokėti specialisto išvykimo (iškvietimo) išlaidas, o jei būtina, tai ir gedimo priežasčių diagnostos išlaidas.

### ŽYMĖS APIE APTARNAVIMO PASLAUGŲ ATLIKIMĄ

Priemimo į remėflą data	Vartotojo parekštas trūkumas	Paskyros Nr.	Organizacijos pavadinimas, Aptarnavimo centras	Atliktų darbų sąrašas	Įdiegtų atsarginių dalių sąrašas	Remonto pabaigos data	Meistro vardas, pavardė ir parašas	
							Vartotojo vardas, pavardė ir parašas **	

\*\* Vartotojo parašas liudija, kad gaminys buvo priimtas veikiantis

**PIEZĪMES PAR IERĪCES UZSTĀDĪŠANU\***

Uzstādīšanas datums	Organizācijas nosaukums, Servisa centrs	Uzziņas precu saņemšanai Nr	Darbinieka vārds, uzvārds un paraksts
			Patērētāja vārds, uzvārds un paraksts **

\*\*Māj saimniecības ierīces, kuru ievadīšanai ekspluatācijā ir nepieciešami uzstādīšanas, montāžas darbi, jāievada ekspluatācijā piegādātāja pilnvarotiem servisa centru speciālistiem. Gadījumā, ja bojājums tika izraisīts nepareizas ierīces uzstādīšanas dēļ, ierīce var tikt ņemta no garantijas apkalpošanas, bet pircējam jāmaksā par speciālista izbraukšanas izmaksu, vai arī traucējuma diagnostikas izmaksu.

**PIEZĪMES SERVISĀ APKALPOŠANAI**

Datums, kad remonts sāpēja	Patērētāja defekta apraksts	Uzziņas precu saņemšanai Nr	Organizācijas nosaukums, Servisa centrs	Veikto darbu saraksts	Uzstādīto detaļu saraksts	Remonta beigu datums	Darbinieka vārds, uzvārds un paraksts
							Patērētāja vārds, uzvārds un paraksts **

\*\*Patērētāja paraksts apliecina ierīces darbošanos stāvoklī saņemšanu.

**MÄRKUSED TOOTE KOKKUPANEKU KOHTA \***

Kokkupaneku kuupaev	Firma nimi, teeninduskus	Saatelehe number	FIE ja meistri allkiri
			FIE ja tarbija allkiri**

\* Majapidamiseadmed, mille kasutamisele vormiseks on vajalikud piigaldus-monteerimistood, mille peavad kasutamiseks läbi viima tamija teeninduskuse volitatud spetsialistid. Juhul kui ilmnevad rikked ebaõige paigalduse toetu, võib toote võtta garantiiremonti, kuid ostja peab kinni maksma spetsialisti väljasoidu (väljakuste) maksimuse, aga vajadusel ka rikke diagnostika maksimuse.

**MÄRKUSED TEENUSE LÄBIVIIMISE KOHTA**

Remonti vastuvotu kuupaev	Kasutaja teatatud puudus	Saatelehe number	Firma nimi, teenindus-k eskus	Tööde loetelu teostatud	Paigaldatud varuosade nimekiri	Remonti teostamisku upaev	FIE ja meistri allkiri IE ja tarbija allkiri**

\*\* Kasutaja allkiri toendab tookorras toote.

# Saturn®

Model/Артикул/Артикул.....

Date of sale/Дата продажу/Дата продажу.....

Serial number/ Серійний номер/ Серійний номер.....

Name of the Trade Company and Stamp/Наименование торговой организации и штамп/

Назва торгової організації і штамп

м.п./м.п/Stamp

Customer's address, phone#, name, surname/Адрес, телефон, ФИО потребителя/Адреса, телефон, ПІБ споживача

Date of Receiving/Дата приєма/Дата прийому

Date of Return/Дата видачі/Дата видачі

Defect /дефект /дефект.....

Stamp of the Service Center, signature/Печать сервисного центра, подпись /Печатка сервисного центра, підпис

м.п./м.п/ Stamp

COUPON 1

# Saturn®

Model/Артикул/Артикул.....

Date of sale/Дата продажу/Дата продажу.....

Serial number/ Серійний номер/ Серійний номер.....

Name of the Trade Company and Stamp/Наименование торговой организации и штамп/

Назва торгової організації і штамп

м.п./м.п/Stamp

Customer's address, phone#, name, surname/Адрес, телефон, ФИО потребителя/Адреса, телефон, ПІБ споживача

Date of Receiving/Дата приєма/Дата прийому

Date of Return/Дата видачі/Дата видачі

Defect /дефект /дефект.....

Stamp of the Service Center, signature/Печать сервисного центра, подпись /Печатка сервисного центра, підпис

м.п./м.п/ Stamp

COUPON 2

# Saturn®

Model/Артикул/Артикул.....

Date of sale/Дата продажу/Дата продажу.....

Serial number/ Серійний номер/ Серійний номер.....

Name of the Trade Company and Stamp/Наименование торговой организации и штамп/

Назва торгової організації і штамп

м.п./м.п/Stamp

Customer's address, phone#, name, surname/Адрес, телефон, ФИО потребителя/Адреса, телефон, ПІБ споживача

Date of Receiving/Дата приєма/Дата прийому

Date of Return/Дата видачі/Дата видачі

Defect /дефект /дефект.....

Stamp of the Service Center, signature/Печать сервисного центра, подпись /Печатка сервисного центра, підпис

м.п./м.п/ Stamp

COUPON 3

Клієнт дає згоду на обробку своїх персональних даних, відповідно до закону України Про захист персональних даних від 01 червня 2010 року №2297 VI.

# Saturn®

Modelis/Artikulis/Artikl

Date of sale/ Pardavimo data/Pārdošanas datums/  
Mūgikuupāev

Serial number/ Serijas numuris / Sērijas numurs/  
Seerianumber

Name of the Trade Company and Stamp/ Prekybos  
organizacijos pavadinimas ir antspaudas /  
Tirdzniecības organizācijas nosaukums un zīmogs/  
Kaubandsorganisationsiooni nimetus ja pitser

m.n./M.n/Stamp/ A.V.

Customer's address, phone#, name, surname/  
Vartotojo vardas, pavardė, adresas, telefonas /  
Adrese, telefons, pircēja vārds, uzvārds, tēvavārds/  
Adresses, telefons, / Address, telefon, tarbja tālrunis

Date of Receiving/ Priėmimo data/ Saņemšanas datums/  
Vastuotu kuupāev

Date of Return/ Iėdavimo data/ Izdošanas datums/  
Tagastukuupāev

Defect / Defektas/  
Defekts / defect

Stamp of the Service  
Center, signature/ Aptarnavimo centro antspaudas,  
parašas/ Servisa centra zīmogs, paraksts /  
Teeniinduskeskuse pitser, alkiri

m.n./ Stamp/  
A.V./

COUPON 1

# Saturn®

Modelis/Artikulis/Artikl

Date of sale/ Pardavimo data/Pārdošanas datums/  
Mūgikuupāev

Serial number/ Serijas numuris / Sērijas numurs/  
Seerianumber

Name of the Trade Company and Stamp/ Prekybos  
organizacijos pavadinimas ir antspaudas /  
Tirdzniecības organizācijas nosaukums un zīmogs/  
Kaubandsorganisationsiooni nimetus ja pitser

m.n./M.n/Stamp/ A.V.

Customer's address, phone#, name, surname/  
Vartotojo vardas, pavardė, adresas, telefonas /  
Adrese, telefons, pircēja vārds, uzvārds, tēvavārds/  
Adresses, telefons, / Address, telefon, tarbja tālrunis

Date of Receiving/ Priėmimo data/ Saņemšanas datums/  
Vastuotu kuupāev

Date of Return/ Iėdavimo data/ Izdošanas datums/  
Tagastukuupāev

Defect / Defektas/  
Defekts / defect

Stamp of the Service  
Center, signature/ Aptarnavimo centro antspaudas,  
parašas/ Servisa centra zīmogs, paraksts /  
Teeniinduskeskuse pitser, alkiri

m.n./ Stamp/  
A.V./

COUPON 2

# Saturn®

Modelis/Artikulis/Artikl

Date of sale/ Pardavimo data/Pārdošanas datums/  
Mūgikuupāev

Serial number/ Serijos numeris / Sērijas numurs/  
Seerianumber

Name of the Trade Company and Stamp/ Prekybos  
organizacijos pavadinimas ir antspaudas /  
Tirdzniecības organizācijas nosaukums un zīmogs/  
Kaubandsorganisationsiooni nimetus ja pitser

m.n./M.n/Stamp/ A.V.

Customer's address, phone#, name, surname/  
Vartotojo vardas, pavardė, adresas, telefonas /  
Adrese, telefons, pircēja vārds, uzvārds, tēvavārds/  
Adresses, telefons, / Address, telefon, tarbja tālrunis

Date of Receiving/ Priėmimo data/ Saņemšanas datums/  
Vastuotu kuupāev

Date of Return/ Iėdavimo data/ Izdošanas datums/  
Tagastukuupāev

Defect / Defektas/  
Defekts / defect

Stamp of the Service  
Center, signature/ Aptarnavimo centro antspaudas,  
parašas/ Servisa centra zīmogs, paraksts /  
Teeniinduskeskuse pitser, alkiri

m.n./ Stamp/  
A.V./

COUPON 3